



UNIVERSIDAD AUTONOMA DEL CARMEN

Dirección de Finanzas

Departamento de Contabilidad

Calle 56 No. 4 Esq. Av. Concordia C. P. 24180 Col. Benito Juárez

Tel. (938) 1 10 18 Extensiones 1308 y 1309

Cd. del Carmen Cam, Méx.

14 de Julio de 2014
Oficio No-DFIN/DC-014/0335

Acuse
Dr. Salvador Malo Álvarez
Director General de Educación Superior Universitaria

Por este medio y en cumplimiento al Artículo 43, Fracciones I, II y III y IV del Presupuesto de Egresos de la Federación (PEF) para el ejercicio Fiscal 2014, aprobado por la Cámara de Diputados, se hace entrega de la información requerida en el Artículo antes mencionado, referente al 2º Trimestre del Ejercicio Fiscal 2014 de la Universidad Autónoma del Carmen.

Sin más por el momento me despido de Ud. Enviándole un Cordial Saludo.

Atentamente


[Signature]
C.P. A. José Yovani Montejo Saldaña
Jefe del Departamento de Contabilidad



Departamento de Contabilidad



C.c.p. Dr. José Antonio Ruz Hernández.- Rector
C.P.C. Maricruz Nájera Ríos.- Contraloría General
C.P. Gustavo A. Fuentes Benítez.- Director de Finanzas



DESTINO DE LOS RECURSOS FEDERALES QUE RECIBEN UNIVERSIDADES E INSTITUCIONES DE EDUCACION MEDIA SUPERIOR Y SUPERIOR

En términos del artículo 43 fracción I del Decreto de Presupuesto de Egresos de la Federación para el Ejercicio Fiscal 2014
Programas y cumplimiento de metas

La información presentada es acumulada al periodo que se reporta

Enero-Diciembre 2014

Fracción I

Nombre de la Universidad	Programas PEF/2014	PRIMER TRIMESTRE DEL 2014			SEGUNDO TRIMESTRE DEL 2014			TERCER TRIMESTRE 2013			CUARTO TRIMESTRE DEL 2014			NOTA		
		LOS PROGRAMAS A LOS QUE SE DESTINEN LOS RECURSOS FEDERALES (Millones de pesos)			LOS PROGRAMAS A LOS QUE SE DESTINEN LOS RECURSOS FEDERALES (Millones de pesos)			LOS PROGRAMAS A LOS QUE SE DESTINEN LOS RECURSOS FEDERALES (Millones de pesos)			LOS PROGRAMAS A LOS QUE SE DESTINEN LOS RECURSOS FEDERALES (Millones de pesos)					
		Enero	Febrero	Marzo	Abril	Mayo	Junio	Julio	Agosto	Septiembre	Octubre	Noviembre	Diciembre			
U A DEL CARMEN	SUBSIDIO ORDINARIO PARA O D ESTATALES	A	34.47	52.14	69.82	69.82	105.23	139.70	139.70	139.70	139.70	139.70	139.70	139.70	139.70	
		R/M	34.47	17.67	17.68	0.00	35.41	34.47	0.00	0.00	0.00	0.00	0.00	0.00	0.00	
	MODALIDAD "X" (I. PENSIONES)	A	0.00	0.00	0.00	0.00	0.00	0.00	0.00	0.00	0.00	0.00	0.00	0.00	0.00	
		R/M	0.00	0.00	0.00	0.00	0.00	0.00	0.00	0.00	0.00	0.00	0.00	0.00	0.00	
	MODALIDAD "B" (PANTALLA)	A	0.00	0.00	0.00	0.00	0.00	0.00	0.00	0.00	0.00	0.00	0.00	0.00	0.00	
		R/M	0.00	0.00	0.00	0.00	0.00	0.00	0.00	0.00	0.00	0.00	0.00	0.00	0.00	
	MODALIDAD "C" (S. FINANCIERO)	A	0.00	0.00	0.00	0.00	0.00	0.00	0.00	0.00	0.00	0.00	0.00	0.00	0.00	
		R/M	0.00	0.00	0.00	0.00	0.00	0.00	0.00	0.00	0.00	0.00	0.00	0.00	0.00	
	P. PARA LA CALIDAD DE LA E. S.	A	0.00	0.00	0.00	0.00	0.00	0.00	0.00	0.00	0.00	0.00	0.00	0.00	0.00	
		R/M	0.00	0.00	0.00	0.00	0.00	0.00	0.00	0.00	0.00	0.00	0.00	0.00	0.00	
	P. ESTIMULO C. DOCENTE	A	0.00	0.00	0.00	0.00	0.00	0.00	0.00	0.00	0.00	0.00	0.00	0.00	0.00	
		R/M	0.00	0.00	0.00	0.00	0.00	0.00	0.00	0.00	0.00	0.00	0.00	0.00	0.00	
A A FIDELICOMISOS MANDATOS Y ANALOGOS	A	0.00	0.00	0.00	0.00	0.00	0.00	0.00	0.00	0.00	0.00	0.00	0.00	0.00		
	R/M	0.00	0.00	0.00	0.00	0.00	0.00	0.00	0.00	0.00	0.00	0.00	0.00	0.00		
(PRODEP)	A	0.00	0.00	0.00	0.00	0.00	0.00	0.00	0.00	0.00	0.00	0.00	0.00	0.00		
	R/M	0.00	0.00	0.00	0.00	0.00	0.00	0.00	0.00	0.00	0.00	0.00	0.00	0.00		
H	A	0.00	0.00	0.00	0.00	0.00	0.00	0.00	0.00	0.00	0.00	0.00	0.00	0.00		
	R/M	0.00	0.00	0.00	0.00	0.00	0.00	0.00	0.00	0.00	0.00	0.00	0.00	0.00		
I	A	0.00	0.00	0.00	0.00	0.00	0.00	0.00	0.00	0.00	0.00	0.00	0.00	0.00		
	R/M	0.00	0.00	0.00	0.00	0.00	0.00	0.00	0.00	0.00	0.00	0.00	0.00	0.00		
J	A	0.00	0.00	0.00	0.00	0.00	0.00	0.00	0.00	0.00	0.00	0.00	0.00	0.00		
	R/M	0.00	0.00	0.00	0.00	0.00	0.00	0.00	0.00	0.00	0.00	0.00	0.00	0.00		
SUMAS ACUMULADAS			34.47	52.14	69.82	69.82	105.23	139.70	139.70	139.70	139.70	139.70	139.70	139.70	139.70	
SUMA DEL MES			34.47	17.67	17.68	0.00	35.41	34.47	0.00	0.00	0.00	0.00	0.00	0.00	0.00	
				69.82	69.82		139.70	139.70	139.70	139.70	139.70	139.70	139.70	139.70	139.70	

C.P. GUILLERMO ALBERTO RIVERA SANCHEZ
TESORERO GENERAL

MTRA. DELIA GARCERAN REBOLLEDO
COORDINADORA DE PLANEACION

DR. JOSE ANTONIO RUIZ HERNANDEZ
RECTOR

RECURSOS FEDERALES QUE SE RECIBERON INCLUYENDO SUBSIDIOS EXTRAORDINARIOS, EN EL ARTICULO 429M4 PEF DEL PRESENTE EJERCICIO. PRESENTARSE EN LAS FRACCIONES I, II, III, IV Y V. ASIMISMO EL ORGANISMO DE CONTROL INTERNO DE LA INSTITUCION SERA RESPONSABLE DE INFORMAR AL C. RECTOR (A) QUE SEA CORRECTA LA INFORMACION RELATIVA AL DESARROLLO DE ESTE PROGRAMA DE LOS FONDOS DE LOS RECURSOS ASIGNADOS PEF 2014

A "Acumulado"
R/M = Recursos Federales Mensuales (Subsidio Ordinario y Extraordinarios 2014)


DESTINO DE LOS RECURSOS FEDERALES QUE RECIBEN UNIVERSIDADES E INSTITUCIONES DE EDUCACIÓN MEDIA SUPERIOR Y SUPERIOR
 En términos del artículo 43, fracción III, del Decreto de Presupuesto de Egresos de la Federación para el Ejercicio Fiscal 2014
 Desglose del gasto corriente de operación
 La información presentada es acumulada al periodo que se reporta
 Abril- Junio 2014

Fracción III "SEGUNDO TRIMESTRE 2014 "

Universidad / Institución	Programa	Materiales y Suministros			Servicios Generales			Otros			ACUMULADO A JUNIO 2014		
		Abril	Mayo	Junio	Abril	Mayo	Junio	Abril	Mayo	Junio	Enero- Abril.	Enero- Mayo	Enero-Junio
UNACAR	SUBSIDIO ORDINARIO PARA O D ESTATALES	1.50	1.50	1.50	2.78	2.78	2.78	0.00	0.00	0.00	17.11	21.39	25.68
✓	MODALIDAD "A" (I. PENSIONES)							0.00	0.00	0.00	0.00	0.00	0.00
✓	MODALIDAD "B" (PLANTILLA)							0.00	0.00	0.00	0.00	0.00	0.00
✓	MODALIDAD "C" (S. FINANCIERO)							0.00	0.00	0.00	0.00	0.00	0.00
✓	P. PARA E. LA CALIDAD DE LA E. S.							0.00	0.00	0.00	0.00	0.00	0.00
✓	P. ESTIMULO C. DOCENTE							0.00	0.00	0.00	0.00	0.00	0.00
✓	A A FIDEICOMISOS MANDATOS Y ANALOGOS							0.00	0.00	0.00	0.00	0.00	0.00
✓	(PRODEP)							0.00	0.00	0.00	0.00	0.00	0.00
		1.50	1.50	1.50	2.78	2.78	2.78	0.00	0.00	0.00	17.11	21.39	25.68


 G.P. GUSTAVO F. BENITEZ
 TESORERO GENERAL


 MTRA. DELINA CERVERA REBOLLEDO
 COORDINADOR DE PLANEACIÓN


 DR. JOSE ANTONIO RUIZ HERNANDEZ
 RECTOR

Ejemplo											
						12.84			0%		
35%						65%					
4.50						8.35			0.00		
Materiales y suministros			Servicios Generales			Otros					
Abri	Mayo	Junio	Abri	Mayo	Junio	Abri	Mayo	Junio			
1.50	1.50	1.50	2.78	2.78	2.78	0.00	0.00	0.00			

12.84

PORCETAJE A MI CONSIDERACION, QUE EL TESORERO LES DE SU VOBO
LOA CAMBIOS QUE SEAN CORRESPONDIENTE A ESTA FRACCION

E J E M P L O

ANEXO "UNICO" QUE FORMA PARTE INTEGRANTE DEL CONVENIO DE APOYO FINANCIERO 2012

APARTADO "A"

	MONTO TOTAL ANUAL DEL SUBSIDIO ORDINARIO, MDP	%	FRACCION
SUELDOS DE PLANTILLA	214.23	81.62%	II
GASTOS	48.24	18.38%	III
TOTAL	<u>262.47</u>	100.00%	I

FRACCION III SEGUNDO TRIMESTRE 2014

Ejemplo 69.88 12.84 MDP

DESTINO DE LOS RECURSOS FEDERALES QUE RECIBEN UNIVERSIDADES E INSTITUCIONES DE EDUCACION MEDIA SUPERIOR Y SUPERIOR
 En términos del artículo 43, fracción II, del Decreto de Presupuesto de Egresos de la Federación para el Ejercicio Fiscal 2014
 Desglose del gasto corriente de operación
 La información presentada es acumulada al periodo que se reporta
 Abril-Junio 2014

Facción II SEGUNDO TRIMESTRE 2014

20. 2014

Universidad/ Institución	Categoría	Tipo de personal	Costo unitario (precio)						Número de plazas						Responsabilidad	Unidad	Costo total de la plantilla (Pesos)						Acumulado Abril-Junio
			ABRIL (1)	ABRIL (2)	MAYO (3)	MAYO (4)	JUNIO (5)	JUNIO (6)	ABRIL (1)	ABRIL (2)	MAYO (3)	MAYO (4)	JUNIO (5)	JUNIO (6)			ABRIL (1)	ABRIL (2)	MAYO (3)	MAYO (4)	JUNIO (5)	JUNIO (6)	
UNIVERSIDAD AUTONOMA DEL CAMBEN	ADMINISTRATIVO A	ADMINISTRATIVO	6,987	6,533	6,987	6,533	6,486	6,559	5	5	5	5	6	6	UNIVERSIDAD AUTONOMA DEL CAMBEN	34,935	33,166	34,935	33,166	38,915	39,257	214,473	
UNIVERSIDAD AUTONOMA DEL CAMBEN	ADMINISTRATIVO B	ADMINISTRATIVO	6,031	5,986	6,731	6,355	6,878	5,952	50	50	60	50	52	53	UNIVERSIDAD AUTONOMA DEL CAMBEN	301,540	289,281	336,550	317,728	305,681	315,489	1,876,250	
UNIVERSIDAD AUTONOMA DEL CAMBEN	ADMINISTRATIVO C	ADMINISTRATIVO	5,051	4,805	5,251	5,588	4,968	5,214	21	21	21	21	22	23	UNIVERSIDAD AUTONOMA DEL CAMBEN	106,070	100,912	110,281	117,354	109,294	119,933	663,824	
UNIVERSIDAD AUTONOMA DEL CAMBEN	ADMINISTRATIVO D	ADMINISTRATIVO	4,173	4,138	4,488	4,138	4,281	4,377	41	40	40	40	41	45	UNIVERSIDAD AUTONOMA DEL CAMBEN	171,091	165,527	179,436	165,527	174,707	186,983	1,053,250	
UNIVERSIDAD AUTONOMA DEL CAMBEN	ADMINISTRATIVO E	ADMINISTRATIVO	4,287	4,583	5,597	5,254	4,676	4,705	97	97	98	100	102	101	UNIVERSIDAD AUTONOMA DEL CAMBEN	415,812	445,513	548,546	525,404	475,997	475,214	2,887,484	
UNIVERSIDAD AUTONOMA DEL CAMBEN	ADMINISTRATIVO F	ADMINISTRATIVO	3,588	3,494	3,720	3,522	3,678	3,683	58	58	58	58	93	93	UNIVERSIDAD AUTONOMA DEL CAMBEN	208,090	202,536	215,740	204,274	342,095	342,563	1,515,399	
UNIVERSIDAD AUTONOMA DEL CAMBEN	CAJO	ADMINISTRATIVO	5,007	5,007	5,007	5,007	5,007	5,007	2	2	2	2	2	2	UNIVERSIDAD AUTONOMA DEL CAMBEN	10,015	10,015	10,015	10,015	10,015	10,015	60,088	
UNIVERSIDAD AUTONOMA DEL CAMBEN	CHOFER	ADMINISTRATIVO	3,933	4,458	4,458	3,933	3,933	3,933	1	1	1	1	1	1	UNIVERSIDAD AUTONOMA DEL CAMBEN	3,933	4,458	4,458	3,933	3,933	3,933	24,649	
UNIVERSIDAD AUTONOMA DEL CAMBEN	MANUAL B	ADMINISTRATIVO	1,885	1,885	1,759	1,885	0	0	2	2	2	2	0	0	UNIVERSIDAD AUTONOMA DEL CAMBEN	3,769	3,769	3,518	3,769	0	0	14,828	
UNIVERSIDAD AUTONOMA DEL CAMBEN	MANUAL C	ADMINISTRATIVO	2,185	2,164	0	0	0	0	7	7	7	7	7	7	UNIVERSIDAD AUTONOMA DEL CAMBEN	15,292	15,146	15,146	15,292	15,292	15,292	91,461	
UNIVERSIDAD AUTONOMA DEL CAMBEN	TECNICO A	ADMINISTRATIVO	2,316	2,316	2,161	2,161	2,316	2,316	1	1	1	1	1	1	UNIVERSIDAD AUTONOMA DEL CAMBEN	2,316	2,316	2,161	2,161	2,316	2,316	13,585	
UNIVERSIDAD AUTONOMA DEL CAMBEN	TECNICO B	ADMINISTRATIVO	2,753	2,741	2,898	2,819	2,950	2,780	15	15	14	14	14	14	UNIVERSIDAD AUTONOMA DEL CAMBEN	41,301	41,118	40,567	39,466	41,301	38,915	242,687	
UNIVERSIDAD AUTONOMA DEL CAMBEN	TECNICO C	ADMINISTRATIVO	3,546	3,401	3,776	3,861	3,120	3,236	78	78	79	80	33	33	UNIVERSIDAD AUTONOMA DEL CAMBEN	276,582	265,284	298,289	308,906	102,969	106,798	1,358,808	
UNIVERSIDAD AUTONOMA DEL CAMBEN	TECNICO D	ADMINISTRATIVO	3,546	3,437	3,844	3,770	3,492	3,511	119	118	119	117	138	137	UNIVERSIDAD AUTONOMA DEL CAMBEN	421,963	405,535	457,493	441,108	481,856	480,993	2,689,948	
UNIVERSIDAD AUTONOMA DEL CAMBEN	NA-001	DOCENTE H.S.M.	2,232	1,999	1,932	1,665	1,999	1,999	4	4	4	4	2	2	UNIVERSIDAD AUTONOMA DEL CAMBEN	8,928	7,995	7,728	7,462	3,997	3,997	40,107	
UNIVERSIDAD AUTONOMA DEL CAMBEN	NA-002	DOCENTE H.S.M.	3,905	3,905	3,755	3,905	3,779	3,905	9	9	9	9	9	9	UNIVERSIDAD AUTONOMA DEL CAMBEN	35,143	35,143	33,794	35,143	34,007	35,143	208,575	
UNIVERSIDAD AUTONOMA DEL CAMBEN	NA-003	DOCENTE H.S.M.	4,015	3,620	3,620	3,620	3,488	3,620	2	2	2	2	2	2	UNIVERSIDAD AUTONOMA DEL CAMBEN	8,030	7,240	7,240	7,240	6,977	7,240	43,966	
UNIVERSIDAD AUTONOMA DEL CAMBEN	NA-004	DOCENTE H.S.M.	4,668	4,668	4,668	4,668	4,668	4,668	1	1	1	1	1	1	UNIVERSIDAD AUTONOMA DEL CAMBEN	4,668	4,668	4,668	4,668	4,668	4,668	28,007	
UNIVERSIDAD AUTONOMA DEL CAMBEN	NA-005	DOCENTE H.S.M.	5,313	5,242	5,313	5,313	5,242	5,313	5	5	5	5	5	5	UNIVERSIDAD AUTONOMA DEL CAMBEN	26,563	26,209	26,563	26,563	26,209	26,563	158,670	
UNIVERSIDAD AUTONOMA DEL CAMBEN	NA-006	DOCENTE H.S.M.	5,375	5,375	5,375	5,196	5,375	5,196	2	2	2	2	2	2	UNIVERSIDAD AUTONOMA DEL CAMBEN	10,750	10,750	10,750	10,392	10,750	10,392	63,783	
UNIVERSIDAD AUTONOMA DEL CAMBEN	NA-007	DOCENTE H.S.M.	5,644	5,644	5,644	5,644	5,644	5,644	1	1	1	1	1	1	UNIVERSIDAD AUTONOMA DEL CAMBEN	5,644	5,644	5,644	5,644	5,644	5,644	33,866	
UNIVERSIDAD AUTONOMA DEL CAMBEN	NA-009	DOCENTE H.S.M.	6,098	6,428	6,137	6,137	6,098	6,292	22	22	22	22	22	22	UNIVERSIDAD AUTONOMA DEL CAMBEN	134,149	141,412	135,004	135,004	134,149	138,421	818,139	
UNIVERSIDAD AUTONOMA DEL CAMBEN	NA-011	DOCENTE H.S.M.	7,238	7,238	7,158	7,238	7,238	7,238	6	6	6	6	6	6	UNIVERSIDAD AUTONOMA DEL CAMBEN	43,429	43,429	42,947	43,429	43,429	43,429	260,093	

(Handwritten mark)

DESTINO DE LOS RECURSOS FEDERALES QUE RECIBEN UNIVERSIDADES E INSTITUCIONES DE EDUCACION MEDIA SUPERIOR Y SUPERIOR
 En términos del artículo 43, fracción II, del Decreto de Presupuesto de Egresos de la Federación para el Ejercicio Fiscal 2014
 Desglose del gasto corriente de operación
 La información presentada es acumulada al periodo que se reporta
 Abril-Junio 2014

Fracción II SEGUNDO TRIMESTRE 2014

20. 2014

Universidad / Institución	Categoría	Tipo de personal	Costo unitario bruto (pesos)						Número de plazas						Responsables laborales	Institución	Costo total de la plantilla (Pesos)						Acumulado Abril-Junio					
			ABRIL		MAYO		JUNIO		ABRIL		MAYO		JUNIO				ABRIL		MAYO		JUNIO							
			(1)	(2)	(3)	(4)	(5)	(6)	(1)	(2)	(3)	(4)	(5)	(6)			(1)	(2)	(3)	(4)	(5)	(6)						
UNIVERSIDAD AUTONOMA DEL CAMBEN	CONTROL GENERAL	MANDOS SUPERIOR	18,006	18,006	18,006	18,006	18,006	18,006	1	1	1	1	1	1	1	1	1	1	1	1	1	18,006	108,036					
UNIVERSIDAD AUTONOMA DEL CAMBEN	COORDINADOR GENERAL A	MANDOS SUPERIOR	23,279	23,279	23,279	23,279	23,279	23,279	1	1	1	1	1	1	1	1	1	1	1	1	1	23,279	279,344					
UNIVERSIDAD AUTONOMA DEL CAMBEN	COORDINADOR GENERAL B	MANDOS SUPERIOR	19,477	19,477	19,477	19,477	19,477	19,477	2	2	2	2	2	2	2	2	2	2	2	2	2	38,955	233,727					
UNIVERSIDAD AUTONOMA DEL CAMBEN	ECTOR ACADEMICO DE FACULTAD	MANDOS SUPERIOR	21,583	21,583	21,583	21,583	21,583	21,583	7	7	7	7	7	7	7	7	7	7	7	7	7	151,083	906,500					
UNIVERSIDAD AUTONOMA DEL CAMBEN	RECTOR DE CENTRO DE COMPUTO	MANDOS SUPERIOR	21,372	21,372	21,372	21,372	21,372	21,372	1	1	1	1	1	1	1	1	1	1	1	1	1	21,372	128,229					
UNIVERSIDAD AUTONOMA DEL CAMBEN	DIRECTOR DE ESCUELA	MANDOS SUPERIOR	17,118	17,118	17,118	17,118	17,118	17,118	3	3	3	3	3	3	3	3	3	3	3	3	3	51,355	308,132					
UNIVERSIDAD AUTONOMA DEL CAMBEN	ECTOR GENERAL ADMINISTRATIVO	MANDOS SUPERIOR	17,210	18,459	19,431	19,431	19,431	19,431	7	8	7	7	8	8	8	8	8	8	8	8	8	120,472	870,508					
UNIVERSIDAD AUTONOMA DEL CAMBEN	ECTOR GENERAL ADMINISTRATIVO	MANDOS SUPERIOR	17,118	17,118	17,118	17,118	17,118	17,118	1	1	1	1	1	1	1	1	1	1	1	1	1	17,118	102,711					
UNIVERSIDAD AUTONOMA DEL CAMBEN	ECTOR GENERAL ADMINISTRATIVO	MANDOS SUPERIOR	14,075	14,075	14,075	14,075	14,075	14,075	2	2	2	2	2	2	2	2	2	2	2	2	2	28,149	168,895					
UNIVERSIDAD AUTONOMA DEL CAMBEN	RECTOR	MANDOS SUPERIOR	36,275	36,275	36,275	36,275	36,275	36,275	1	1	1	1	1	1	1	1	1	1	1	1	1	36,275	217,692					
UNIVERSIDAD AUTONOMA DEL CAMBEN	SECRETARIO GENERAL	MANDOS SUPERIOR	27,392	0	0	0	0	27,392	1	0	0	0	1	1	1	1	1	1	1	1	1	27,392	82,177					
									1173	1170	1171	1172	1066	1069								7,048,314	7,049,246	7,268,411	7,221,368	6,877,664	6,961,933	42,476,936

MDP 42.43
 ENE-MAR2014 40.80
 ACUMULADO ENERO-JUNIO 2014 83.23

C.P.A. GUSTAVO A. PUENTE GONZALEZ
 DIRECTOR DE FINANZAS

DRA. NANCY VERONICA SANCHEZ SULLI
 DIRECTORA DE RECURSOS HUMANOS

DR. JOSÉ ANTONIO RUIZ HERNÁNDEZ
 RECTOR

UNIVERSIDAD AUTÓNOMA DEL CARMEN
 CALLE 56 No. 4 x CONCORDIA
 R.F.C. UAC-670613-393
 Cd. Del Carmen. Cam.. México
 Estado de situación financiera
 Del 01/01/2014 al 30/06/2014

	2014	2013	2014	2013
ACTIVO				
ACTIVO CIRCULANTE				
EFFECTIVO Y EQUIVALENTES	283,149,759	200,506,115	488,017,352	224,071,892
DERECHOS A RECIBIR EFFECTIVO O EQUIVALENTES	582,089,465	451,825,553	4,107,971	21,460,376
DERECHOS A RECIBIR BIENES O SERVICIOS	5,451,222	5,453,919	0	0
INVENTARIOS	0	0	0	0
ALMACENES	271,695	271,695	0	0
ESTIMACIÓN POR PÉRDIDA O DETERIORO DE ACTIVOS CIRCULANTES	150	150	0	0
OTROS ACTIVOS CIRCULANTES	1,770,657	1,770,657	0	0
Total de ACTIVO CIRCULANTE	872,732,948	659,828,089	492,125,323	245,532,268

	2014	2013	2014	2013
ACTIVO NO CIRCULANTE				
INVERSIONES FINANCIERAS A LARGO PLAZO	525,000	525,000	0	0
DERECHOS A RECIBIR EFFECTIVO O EQUIVALENTES A LARGO PLAZO	0	0	0	0
BIENES INMUEBLES, INFRAESTRUCTURA Y CONSTRUCCIONES EN PROCESO	1,210,957,928	1,210,587,655	0	0
BIENES MUEBLES	353,994,028	350,455,171	0	0
ACTIVOS INTANGIBLES	4,406,511	3,692,435	0	0
DEPRECIACIÓN, DETERIORO Y AMORTIZACIÓN ACUMULADA DE BIENES	0	0	0	0
ACTIVOS DIFERIDOS	0	0	0	0
ESTIMACIÓN POR PÉRDIDA O DETERIORO DE ACTIVOS NO CIRCULANTES	0	0	0	0
OTROS ACTIVOS NO CIRCULANTES	0	0	0	0
Total de ACTIVO NO CIRCULANTE	1,569,883,468	1,565,260,261	492,125,323	245,532,268

	2014	2013	2014	2013
TOTAL DE ACTIVOS	2,442,616,416	2,225,088,350	984,250,646	491,064,536

Total de PASIVO CIRCULANTE

PASIVO NO CIRCULANTES	492,125,323	0	0
CUENTAS POR PAGAR A LARGO PLAZO	0	0	0
DOCUMENTOS POR PAGAR A LARGO PLAZO	0	0	0
DEUDA PÚBLICA A LARGO PLAZO	0	0	0
PASIVOS DIFERIDOS A LARGO PLAZO	0	0	0
FONDOS Y BIENES DE TERCEROS EN GARANTÍA Y/O ADMINISTRACIÓN	0	0	0
PROVISIONES A LARGO PLAZO	0	0	0
Total de PASIVO NO CIRCULANTES	492,125,323	0	0

TOTAL DE PASIVOS

HACIENDA PÚBLICA/PATRIMONIO	1,950,491,093	1,979,556,082	1,950,491,093	1,979,556,082
HACIENDA PÚBLICA/PATRIMONIO CONTRIBUIDO	0	0	0	0
APORTACIONES	0	0	0	0
DONACIONES DE CAPITAL	0	0	0	0
ACTUALIZACIÓN DE LA HACIENDA PÚBLICA/PATRIMONIO	0	0	0	0
Total de HACIENDA PÚBLICA/PATRIMONIO CONTRIBUIDO	0	0	0	0
HACIENDA PÚBLICA/PATRIMONIO GENERADO	-18,849,962	343,351,524	-18,849,962	343,351,524
RESULTADOS DEL EJERCICIO (AHORRO / DESAHORRO)	1,851,119,325	1,645,627,865	1,851,119,325	1,645,627,865
RESULTADOS DE EJERCICIOS ANTERIORES	0	0	0	0
RESERVAS	0	0	0	0
RECTIFICACIONES DE RESULTADOS DE EJERCICIOS ANTERIORES	118,221,730	-9,423,307,00	118,221,730	-9,423,307,00
Total de HACIENDA PÚBLICA/PATRIMONIO GENERADO	1,950,491,093	1,979,556,082	1,950,491,093	1,979,556,082
TOTAL HACIENDA PÚBLICA/PATRIMONIO	1,950,491,093	1,979,556,082	1,950,491,093	1,979,556,082
TOTAL DE PASIVO Y HACIENDA PÚBLICA/PATRIMONIO	2,442,616,416	2,225,088,350	2,442,616,416	2,225,088,350

17.- NCA "Bajo protesta de decir verdad declaramos que los Estados Financieros y sus Notas, son razonablemente correctos y son responsabilidad del emisor"

Responsable

L.C. Oscar Lorenzo Campos Leal



Departamento de Contabilidad

Vo. Bd



C.P.A. José Yovandir Monte Saldaña

	2014	2013
INGRESOS Y OTROS BENEFICIOS		
<i>INGRESOS DE GESTION</i>		
Impuestos	0	0
Cuentas y Aportaciones de Seguridad Social	0	0
Contribuciones de Mejoras	0	0
Derechos	0	0
Productos de Tipo Corriente	0	0
Aprovechamientos de Tipo Corriente	0	0
Ingresos por Venta de Bienes y Servicios	0	0
Ingresos no Comprendidos en las Fracciones de la Ley de Ingresos Causados en Ejercicios Fiscales Anteriores Pendientes de	0	0
PARTICIPACIONES, APORTACIONES, TRANSFERENCIAS, ASIGNACIONES, SUBSIDIOS Y	157,126,966	420,879,714
Participaciones y Aportaciones	1,255,000	39,770,255
Transferencias, Asignaciones, Subsidios y Otras Ayudas	155,871,966	381,109,459
OTROS INGRESOS	803,237,880	1,382,268,226
Ingresos Financieros	2,285,243	5,042,058
Incremento por Variación de Inventarios	0	0
Disminución del Exceso de Estimaciones por Pérdida o Deterioro u Obsolescencia	0	0
Disminución del Exceso de Provisiones	0	0
Otros Ingresos y Beneficios Varios	800,966,636	1,377,226,168
TOTAL DE INGRESOS Y OTROS BENEFICIOS	960,358,846	1,803,147,940
CASTOS Y OTRAS PERDIDAS		
CASTOS DE FUNCIONAMIENTO	976,652,449	1,449,591,757
Materiales y Suministros	18,561,503	38,546,363
Servicios Generales	698,715,556	1,044,913,886
Servicios Personales	259,375,390	366,131,508
TRANSFERENCIAS, ASIGNACIONES, SUBSIDIOS Y OTRAS AYUDAS	2,348,456	3,950,121
Transferencias Internas y Asignaciones al Sector Público	0	0
Transferencias al Resto del Sector Público	0	0
Subsidios y Subvenciones	2,348,456	3,221,453
Ayudas Sociales	0	0
Pensiones y Jubilaciones	0	0
Transferencias a Fideicomisos, Mandatos y Contratos Análogos	0	0
Transferencias a la Seguridad Social	0	728,668
Donativo	0	0
Transferencias al Exterior	0	0
PARTICIPACIONES Y APORTACIONES	0	0
Participaciones	0	0
Aportaciones	0	0
Convenios	0	0
INTERESES, COMISIONES Y OTROS GASTOS DE LA DEUDA PÚBLICA	0	69,901
Intereses de la Deuda Pública	0	69,901
Comisiones de la Deuda Pública	0	0
Gastos de la Deuda Pública	0	0

UNIVERSIDAD AUTÓNOMA DEL CARMEN
 CALLE 56 No. 4 x CONCORDIA
 R.F.C. UAC-670613-393
 Cd. Del Carmen, Cam., México
 Estado de actividades
 Del 01/01/2014 al 30/06/2014

	2014	2013
Costo por Coberturas	0	0
Apoyos Financieros	0	0
OTROS GASTOS Y PÉRDIDAS EXTRAORDINARIAS	207,902	6,184,637
Estimaciones, Depreciaciones, Deterioros, Obsolescencia y Amortizaciones	0	0
Provisiones	0	0
Disminución de Inventarios	0	0
Aumento por insuficiencia de Estimaciones por Pérdida o Deterioro u Obsolescencia	0	0
Aumento por insuficiencia de Provisiones	0	0
Otros Gastos	207,902	6,184,637
TOTAL DE GASTOS Y OTRAS PERDIDAS	979,208,807	1,459,796,416
AHORRO/DESAHORRO NETO DEL EJERCICIO	-18,849,962	343,351,524

17.- NGA Bajo protesta de decir verdad declaramos que los Estados Financieros y sus Notas, son razonablemente correctos y son responsabilidad del

Responsable

 L.C. Oscar Lorenzo Campos Leal

 Departamento de Contabilidad

Vo. Bo.

 C.P. José Yovani Monteio Saldaña

UNIVERSIDAD AUTÓNOMA DEL CARMEN

CALLE 56 No. 4 x CONCORDIA

R.F.C. UAC-670613-393

Cuenta de la Hacienda Pública Federal 2014
Estado de Cambios en la Situación Financiera
Del 1o. de enero al 30 de junio de 2014 y 2013

ACTIVO	Concepto	Origen	Aplicación	Concepto	Origen	Aplicación
Activo Circulante		2,697	218,224,853 PASIVO		231,762,962	21,410,725
Efectivo y Equivalentes		2,697	212,907,556 Pasivo Circulante		231,762,962	21,410,725
Derechos a Recibir Efectivo o Equivalentes		0	82,643,644 Cuentas por Pagar a Corto Plazo		231,762,962	0
Derechos a Recibir Bienes o Servicios		0	130,263,912 Documentos por Pagar a Corto Plazo		0	21,410,725
Inventarios		2,697	0 Porción a Corto Plazo de la Deuda Pública a Largo Plazo		0	0
Almacenes		0	0 Títulos y Valores a Corto Plazo		0	0
Estimación por Pérdida o Deterioro de Activos Circulantes		0	0 Pasivos Diferidos a Corto Plazo		0	0
Otros Activos Circulantes		0	0 Fondos y Bienes de Terceros en Garantía y/o Administración a Corto P		0	0
Activo No Circulante		0	0 Provisiones a Corto Plazo		0	0
Inversiones Financieras a Largo Plazo		0	5,317,297 Otros Pasivos a Corto Plazo		0	0
Derechos a Recibir Efectivo o Equivalentes a Largo Plazo		0	0 Pasivo No Circulantes		0	0
Bienes Inmuebles, Infraestructura y Construcciones en Proceso		0	370,273 Cuentas por Pagar a Largo Plazo		0	0
Bienes Muebles		0	3,538,857 Documentos por Pagar a Largo Plazo		0	0
Activos Intangibles		0	714,076 Deuda Pública a Largo Plazo		0	0
Depreciación, Deterioro y Amortización Acumulada de Bienes		0	694,091 Pasivos Diferidos a Largo Plazo		0	0
Activos Diferidos		0	0 Fondos y Bienes de Terceros en Garantía y/o Administración a Largo Plazo		0	0
Estimación por Pérdida o Deterioro de Activos no Circulantes		0	0 Provisiones a Largo Plazo		0	0
Otros Activos no Circulantes		0	0 HACIENDA PÚBLICA/PATRIMONIO		0	0
		0	0 Hacienda Pública/Patrimonio Contribuido		529,993,022	108,798,423
			Aportaciones		0	0
			Donaciones de Capital		0	0
			Actualización de la Hacienda Pública/Patrimonio		0	0
			Hacienda Pública/Patrimonio Generado		529,993,022	108,798,423
			Resultados del Ejercicio (Ahorro/ Desahorro)		324,501,562	0
			Resultados de Ejercicios Anteriores		205,491,460	0
			Revalúos		0	0
			Reservas		0	0
			Rectificaciones de Resultados de Ejercicios Anteriores		0	108,798,423
			Exceso O Insuficiencia En La Actualización De La Hacienda Pública/ Patrimonio		0	0
			Resultado por Posición Monetaria		0	0
			Resultado por Tenencia de Activos no Monetarios		0	0

Responsable

L.C. Oscar Lorenzo Campos Leal



Departamento de Contabilidad

Vo. Bq.

C.P. José Yovanni Montejo Saldaña

17.- NCA "Baio protesta de decir verdad declaramos que los Estados Financieros y sus Notas, son razonablemente correctos y son responsabilidad del emisor"

Cuentas Contables	Saldo Inicial	Cargos del	Abonos del	Saldo Final	Flujo del
	(SI)	periodo	periodo	(SF)	periodo (SI-SF)
ACTIVO CIRCULANTE	659,819,125	3,353,116,534	3,140,364,063	872,571,595	212,752,470
Efectivo y Equivalentes	233,131,546	1,986,078,085	1,936,524,766	282,684,865	49,553,319
Derechos a Recibir Efectivo o Equivalentes	419,191,158	1,367,038,448	1,203,836,601	582,393,006	163,201,848
Derechos a Recibir Bienes o Servicios	5,453,919	0.00	2,697.00	5,453,919	0.00
Inventarios	0.00	0.00	0.00	0.00	0.00
Almacenes	271,695	0.00	0.00	271,695	0.00
Estimación por Pérdida o Deterioro de Activos Circulantes	150	0.00	0.00	150	0.00
Otros Activos Circulantes	1,770,657	0.00	0.00	1,770,657	0.00
ACTIVO NO CIRCULANTE	1,565,260,262	4,784,559	0.00	1,570,044,821	4,784,559
Inversiones Financieras a Largo Plazo	525,000	0.00	0.00	525,000	0.00
Derechos a Recibir Efectivo o Equivalentes a Largo Plazo	0.00	0.00	0.00	0.00	0.00
Bienes Inmuebles, Infraestructura y Construcciones en Proceso	1,210,587,655	370,273.00	161,352.00	1,210,957,928	370,273.00
Bienes Muebles	350,455,172	3,700,210	0.00	350,455,172	0.00
Activos Intangibles	3,692,435	714,076	0.00	3,692,435	0.00
Depreciación, Deterioro y Amortización Acumulada de Bienes	0.00	0.00	0.00	0.00	0.00
Activos Diferidos	0.00	0.00	0.00	0.00	0.00
Estimación por Pérdida o Deterioro de Activos no Circulantes	0.00	0.00	0.00	0.00	0.00
Otros Activos no Circulantes	0.00	0.00	0.00	0.00	0.00
TOTAL DEL ACTIVO	2,225,079,387	3,357,901,092	3,140,364,063	2,442,616,416.00	217,537,029

17.- NGA " Bajo protesta de decir verdad declaramos que los Estados Financieros y sus Notas, son razonablemente correctos y son responsabilidad del em

Responsable


 L.C. Oscar Lorenzo Campos Leal

Vo. Bo.


 C.P.A. José Yovani Montejo Saldaña



UNIVERSIDAD AUTÓNOMA DEL CARMEN

CALLE 56 No. 4 x CONCORDIA
R.F.C. UAC-670613-393
Cd. Del Carmen Campeche., México

INFORME PASIVOS CONTINGENTES

PERIODO AL 30 DE JUNIO DE 2014

JUICIOS LABORALES	33	\$ 36,900,978.00
JUICIO CIVIL	4	\$ 457,140,343.00
		<hr/>
		\$ 494,041,321.00

17.- NGA Bajo protesta de decir verdad declaro que los Estados Financieros y sus Notas, son razonables correctos y son responsabilidad del emisor.

Responsable


L.C. Oscar Lorenzo Campos Leal

Vo. Bo.


C.P.A. Jose Yovani Montejo Saldaña