



CUENTA PÚBLICA 2022
Estado Analítico del Ejercicio del Presupuesto de Ingresos
Estado Analítico de Ingresos
Del 1 de enero al 30 de septiembre de 2022
(Pesos)

ENTE PÚBLICO: UNIVERSIDAD AUTÓNOMA DEL CARMEN

RUBRO DE INGRESOS	INGRESOS					
	ESTIMADO 1	AMPLIACIONES/ REDUCCIONES 2	MODIFICADO 3=(1+2)	DEVENGADO 4	RECAUDADO 5	DIFERENCIA 6=(5-1)
Impuestos	\$ 0.00	\$ 0.00	\$ 0.00	\$ 0.00	\$ 0.00	\$ 0.00
Cuotas y Aportaciones de Seguridad Social	\$ 0.00	\$ 0.00	\$ 0.00	\$ 0.00	\$ 0.00	\$ 0.00
Contribuciones de mejoras	\$ 0.00	\$ 0.00	\$ 0.00	\$ 0.00	\$ 0.00	\$ 0.00
Derechos	\$ 0.00	\$ 0.00	\$ 0.00	\$ 0.00	\$ 0.00	\$ 0.00
Productos	\$ 0.00	\$ 0.00	\$ 0.00	\$ 0.00	\$ 0.00	\$ 0.00
Aprovechamientos	\$ 0.00	\$ 0.00	\$ 0.00	\$ 0.00	\$ 0.00	\$ 0.00
Ingresos por Ventas de Bienes, Prestación de Servicios y Otros Ingresos	\$ 29,532,499.60	\$ 16,105,410.48	\$ 45,637,910.08	\$ 36,781,379.25	\$ 42,782,927.36	\$ 13,250,427.76
Participaciones, Aportaciones, Convenios, Incentivos Derivados de la Colaboración Fiscal y Fondos Distintos de Aportaciones	\$ 0.00	\$ 0.00	\$ 0.00	\$ 0.00	\$ 0.00	\$ 0.00
Transferencias, Asignaciones, Subsidios y Subvenciones, y Pensiones y Jubilaciones	\$ 566,091,587.00	\$ 13,272,594.81	\$ 579,364,181.81	\$ 459,027,527.32	\$ 457,288,765.84	-\$ 108,802,821.16
Ingresos Derivados de Financiamientos	\$ 0.00	\$ 0.00	\$ 0.00	\$ 0.00	\$ 0.00	\$ 0.00
TOTAL	\$ 595,624,086.60	\$ 29,378,005.29	\$ 625,002,091.89	\$ 495,808,906.57	\$ 500,071,693.20	-\$ 95,552,393.40
				Ingresos Excedentes		

ESTADO ANALÍTICO DE INGRESOS POR FUENTE DE FINANCIAMIENTO	INGRESOS					
	ESTIMADO 1	AMPLIACIONES/ REDUCCIONES 2	MODIFICADO 3=(1+2)	DEVENGADO 4	RECAUDADO 5	DIFERENCIA 6=(5-1)
Ingresos del Poder Ejecutivo Federal o Estatal y de los Municipios						
: . . Impuestos	\$ 0.00	\$ 0.00	\$ 0.00	\$ 0.00	\$ 0.00	\$ 0.00
: . . Cuotas y Aportaciones de Seguridad Social	\$ 0.00	\$ 0.00	\$ 0.00	\$ 0.00	\$ 0.00	\$ 0.00
: . . Contribuciones de mejoras	\$ 0.00	\$ 0.00	\$ 0.00	\$ 0.00	\$ 0.00	\$ 0.00
: . . Derechos	\$ 0.00	\$ 0.00	\$ 0.00	\$ 0.00	\$ 0.00	\$ 0.00
: . . Productos	\$ 0.00	\$ 0.00	\$ 0.00	\$ 0.00	\$ 0.00	\$ 0.00
: . . Aprovechamientos	\$ 0.00	\$ 0.00	\$ 0.00	\$ 0.00	\$ 0.00	\$ 0.00
: . . Participaciones, Aportaciones, Convenios, Incentivos Derivados de la Colaboración Fiscal y Fondos Distintos de Aportaciones	\$ 0.00	\$ 0.00	\$ 0.00	\$ 0.00	\$ 0.00	\$ 0.00
: . . Transferencias, Asignaciones, Subsidios y Subvenciones, y Pensiones y Jubilaciones	\$ 0.00	\$ 0.00	\$ 0.00	\$ 0.00	\$ 0.00	\$ 0.00
Ingresos de los Entes Públicos de los Poderes Legislativo y Judicial, de los Organos Autónomos y del Sector Paraestatal o Paramunicipal, así como de las Empresas Productivas del Estado						
: . . Cuotas y Aportaciones de Seguridad Social	\$ 0.00	\$ 0.00	\$ 0.00	\$ 0.00	\$ 0.00	\$ 0.00
: . . Productos	\$ 0.00	\$ 0.00	\$ 0.00	\$ 0.00	\$ 0.00	\$ 0.00
: . . Ingresos por Ventas de Bienes, Prestación de Servicios y Otros Ingresos	\$ 29,532,499.60	\$ 16,105,410.48	\$ 45,637,910.08	\$ 36,781,379.25	\$ 42,782,927.36	\$ 13,250,427.76
: . . Transferencias, Asignaciones, Subsidios y Subvenciones, y Pensiones y Jubilaciones	\$ 566,091,587.00	\$ 13,272,594.81	\$ 579,364,181.81	\$ 459,027,527.32	\$ 457,288,765.84	-\$ 108,802,821.16
Ingresos Derivados de Financiamientos						
: . . Ingresos Derivados de Financiamientos	\$ 0.00	\$ 0.00	\$ 0.00	\$ 0.00	\$ 0.00	\$ 0.00
TOTAL	\$ 595,624,086.60	\$ 29,378,005.29	\$ 625,002,091.89	\$ 495,808,906.57	\$ 500,071,693.20	-\$ 95,552,393.40
				Ingresos Excedentes		

L.C. Natividad Pech Gomez
 Jefe del Departamento Ingresos
 Elaboró



TESORERIA
 DEPARTAMENTO
 DE INGRESOS



L.C. Fandeli Domínguez Castillo
 Tesorería
 Autorizó

TESORERÍA



COORDINACIÓN DE PLANEACIÓN
 DEPTO. DE PRESUPUESTO
 INSTITUCIONAL



**COORDINACIÓN
 DE PLANEACIÓN**

L.C. Reina Concepción Hernandez Chablé
 Departamento de Presupuesto Institucional
 Revisó

Mtra. Delfina Cervera Rebolledo
 Coordinación de Planeación
 Autorizó



CUENTA PÚBLICA 2022
Estado Analítico del Ejercicio del Presupuesto de Egresos
Clasificación Económica
Del 1 de enero al 30 de septiembre de 2022
(Pesos)

ENTE PÚBLICO: UNIVERSIDAD AUTÓNOMA DEL CARMEN

CONCEPTO	EGRESOS					
	APROBADO	AMPLIACIONES/ (REDUCCIONES)	MODIFICADO	DEVENGADO	PAGADO	SUBEJERCICIO
	1	2	3=(1+2)	4	5	6=(3-4)
GASTO CORRIENTE	\$ 595,515,086.60	\$ 69,190,029.39	\$ 664,705,115.99	\$ 415,323,172.40	\$ 400,490,342.14	\$ 249,381,943.59
GASTO DE CAPITAL	\$ 109,000.00	\$ 5,619,119.18	\$ 5,728,119.18	\$ 174,078.05	\$ 174,078.05	\$ 5,554,041.13
AMORTIZACIÓN DE LA DEUDA Y DISMINUCIÓN DE PASIVOS	\$ 0.00	\$ 0.00	\$ 0.00	\$ 0.00	\$ 0.00	\$ 0.00
PENSIONES Y JUBILACIONES	\$ 0.00	\$ 0.00	\$ 0.00	\$ 0.00	\$ 0.00	\$ 0.00
PARTICIPACIONES	\$ 0.00	\$ 0.00	\$ 0.00	\$ 0.00	\$ 0.00	\$ 0.00
TOTAL DEL GASTO	\$ 595,624,086.60	\$ 74,809,148.57	\$ 670,433,235.17	\$ 415,497,250.45	\$ 400,664,420.19	\$ 254,935,984.72

COORDINACIÓN DE PLANEACIÓN

DEPTO. DE PRESUPUESTO INSTITUCIONAL

L.C. Reina Concepción Hernandez Chablé

Departamento de Presupuesto Institucional


COORDINACIÓN DE PLANEACIÓN

Mtra. Delfina Cervera Rebolledo

Coordinación de Planeación



CUENTA PÚBLICA 2022
Estado Analítico del Ejercicio del Presupuesto de Egresos
Clasificación por Objeto del Gasto (Capítulo y Concepto)
Del 1 de enero al 30 de septiembre de 2022
(Pesos)

ENTE PÚBLICO: UNIVERSIDAD AUTÓNOMA DEL CARMEN

CONCEPTO	EGRESOS					
	APROBADO	AMPLIACIONES/ (REDUCCIONES)	MODIFICADO	DEVENGADO	PAGADO	SUBEJERCICIO
	1	2	3=(1+2)	4	5	6=(3-4)
SERVICIOS PERSONALES	\$ 439,808,079.00	\$ 55,186,000.93	\$ 494,994,079.93	\$ 321,737,281.59	\$ 315,825,194.18	\$ 173,256,798.34
.. REMUNERACIONES AL PERSONAL DE CARACTER PERMANENTE	\$ 208,364,631.83	\$ 10,979,917.44	\$ 219,344,549.27	\$ 167,352,030.98	\$ 167,328,497.38	\$ 51,992,518.29
.. REMUNERACIONES AL PERSONAL DE CARACTER TRANSITORIO	\$ 14,335,013.04	\$ 836,655.51	\$ 15,171,668.55	\$ 10,885,121.94	\$ 10,884,182.18	\$ 4,286,546.61
.. REMUNERACIONES ADICIONALES Y ESPECIALES	\$ 63,811,778.07	-\$ 1,663,159.77	\$ 62,148,618.30	\$ 20,760,122.23	\$ 20,579,100.35	\$ 41,388,496.07
.. SEGURIDAD SOCIAL	\$ 73,827,323.21	\$ 357,719.75	\$ 74,185,042.96	\$ 45,540,382.14	\$ 45,540,382.14	\$ 28,644,660.82
.. OTRAS PRESTACIONES SOCIALES Y ECONOMICAS	\$ 27,742,318.60	\$ 27,509,226.37	\$ 55,251,544.97	\$ 43,469,530.92	\$ 40,068,655.96	\$ 11,782,014.05
.. PREVISIONES	\$ 278,000.00	\$ 15,725,631.79	\$ 16,003,631.79	\$ 0.00	\$ 0.00	\$ 16,003,631.79
.. PAGO DE ESTIMULOS A SERVIDORES PUBLICOS	\$ 51,449,014.25	\$ 1,440,009.84	\$ 52,889,024.09	\$ 33,730,093.38	\$ 31,424,376.17	\$ 19,158,930.71
MATERIALES Y SUMINISTROS	\$ 15,872,789.80	\$ 3,433,447.71	\$ 19,306,237.51	\$ 14,635,473.11	\$ 11,438,638.88	\$ 4,670,764.40
.. MATERIALES DE ADMINISTRACION, EMISION DE DOCUMENTOS Y ARTICULOS OFICIALES	\$ 5,476,896.01	\$ 826,845.08	\$ 6,303,741.09	\$ 4,838,591.89	\$ 3,990,413.35	\$ 1,465,149.20
.. ALIMENTOS Y UTENSILIOS	\$ 1,976,029.50	\$ 87,137.48	\$ 2,063,166.98	\$ 1,543,814.13	\$ 1,253,598.41	\$ 519,352.85
.. MATERIAS PRIMAS Y MATERIALES DE PRODUCCION Y COMERCIALIZACION	\$ 0.00	\$ 0.00	\$ 0.00	\$ 0.00	\$ 0.00	\$ 0.00
.. MATERIALES Y ARTICULOS DE CONSTRUCCION Y DE REPARACION	\$ 564,251.50	\$ 2,721,970.89	\$ 3,286,222.39	\$ 2,933,868.41	\$ 1,847,030.10	\$ 352,353.98
.. PRODUCTOS QUIMICOS, FARMACEUTICOS Y DE LA-BORATORIO	\$ 1,425,352.00	\$ 157,669.48	\$ 1,583,021.48	\$ 1,135,140.22	\$ 865,496.65	\$ 447,881.26
.. COMBUSTIBLES, LUBRICANTES Y ADITIVOS	\$ 3,187,500.50	-\$ 767,741.84	\$ 2,419,758.66	\$ 1,430,387.84	\$ 1,189,258.60	\$ 989,370.82
.. VESTUARIO, BLANCOS, PRENDAS DE PROTECCION Y	\$ 1,882,000.00	\$ 318,617.65	\$ 2,200,617.65	\$ 1,863,717.65	\$ 1,542,759.93	\$ 336,900.00
.. MATERIALES Y SUMINISTROS PARA SEGURIDAD	\$ 0.00	\$ 3,712.00	\$ 3,712.00	\$ 3,712.00	\$ 3,712.00	\$ 0.00
.. HERRAMIENTAS, REFACCIONES Y ACCESORIOS MENORES	\$ 1,360,760.29	\$ 85,236.97	\$ 1,445,997.26	\$ 886,240.97	\$ 746,369.84	\$ 559,756.29
SERVICIOS GENERALES	\$ 109,671,633.73	\$ 21,469,117.77	\$ 131,140,751.50	\$ 75,662,379.70	\$ 70,003,071.08	\$ 55,478,371.80
.. SERVICIOS BASICOS	\$ 45,827,080.00	-\$ 4,104,777.70	\$ 41,722,302.30	\$ 28,374,911.78	\$ 28,231,339.07	\$ 13,347,390.52
.. SERVICIOS DE ARRENDAMIENTO	\$ 7,060,180.50	\$ 147,915.10	\$ 7,208,095.60	\$ 4,277,682.29	\$ 3,735,591.41	\$ 2,930,413.31
.. SERVICIOS PROFESIONALES, CIENTIFICOS, TECNICOS Y OTROS SERVICIOS	\$ 21,017,931.02	\$ 2,904,610.04	\$ 23,922,541.06	\$ 17,109,830.81	\$ 15,440,503.57	\$ 6,812,710.25
.. SERVICIOS FINANCIEROS, BANCARIOS Y COMERCIALES	\$ 820,102.50	\$ 773,924.05	\$ 1,594,026.55	\$ 1,464,830.12	\$ 1,464,830.12	\$ 129,196.43
.. SERVICIOS DE INSTALACION, REPARACION, MANTENIMIENTO Y CONSERVACION	\$ 4,891,899.21	\$ 20,201,010.95	\$ 25,092,910.16	\$ 5,225,150.16	\$ 2,709,144.27	\$ 19,867,760.00
.. SERVICIOS DE COMUNICACION SOCIAL Y PUBLICIDAD	\$ 3,250,566.72	-\$ 406,764.06	\$ 2,843,802.66	\$ 2,225,802.66	\$ 2,007,538.16	\$ 618,000.00
.. SERVICIOS DE TRASLADO Y VIATICOS	\$ 6,695,941.00	-\$ 1,393,765.32	\$ 5,302,175.68	\$ 1,976,018.33	\$ 1,608,136.68	\$ 3,326,157.35
.. SERVICIOS OFICIALES	\$ 877,725.00	-\$ 600.06	\$ 877,124.94	\$ 581,262.06	\$ 385,749.69	\$ 295,862.88
.. OTROS SERVICIOS GENERALES	\$ 19,230,207.78	\$ 3,347,564.77	\$ 22,577,772.55	\$ 14,426,891.49	\$ 14,420,238.11	\$ 8,150,881.06
TRANSFERENCIAS, ASIGNACIONES, SUBSIDIOS Y OTRAS AYUDAS	\$ 580,000.00	\$ 2,802,038.00	\$ 3,382,038.00	\$ 3,288,038.00	\$ 3,223,438.00	\$ 94,000.00
.. TRANSFERENCIAS INTERNAS Y ASIGNACIONES AL SECTOR PUBLICO	\$ 0.00	\$ 0.00	\$ 0.00	\$ 0.00	\$ 0.00	\$ 0.00
.. TRANSFERENCIAS AL RESTO DEL SECTOR PÚBLICO	\$ 0.00	\$ 0.00	\$ 0.00	\$ 0.00	\$ 0.00	\$ 0.00
.. SUBSIDIOS Y SUBVENCIONES	\$ 0.00	\$ 0.00	\$ 0.00	\$ 0.00	\$ 0.00	\$ 0.00
.. AYUDAS SOCIALES	\$ 580,000.00	\$ 2,802,038.00	\$ 3,382,038.00	\$ 3,288,038.00	\$ 3,223,438.00	\$ 94,000.00
.. PENSIONES Y JUBILACIONES	\$ 0.00	\$ 0.00	\$ 0.00	\$ 0.00	\$ 0.00	\$ 0.00
.. TRANSFERENCIAS A FIDEICOMISOS, MANDATOS Y OTROS ANALOGOS	\$ 0.00	\$ 0.00	\$ 0.00	\$ 0.00	\$ 0.00	\$ 0.00
.. TRANSFERENCIAS A LA SEGURIDAD SOCIAL	\$ 0.00	\$ 0.00	\$ 0.00	\$ 0.00	\$ 0.00	\$ 0.00
.. DONATIVOS	\$ 0.00	\$ 0.00	\$ 0.00	\$ 0.00	\$ 0.00	\$ 0.00
.. TRANSFERENCIAS AL EXTERIOR	\$ 0.00	\$ 0.00	\$ 0.00	\$ 0.00	\$ 0.00	\$ 0.00
BIENES MUEBLES, INMUEBLES E INTANGIBLES	\$ 109,000.00	\$ 301,944.31	\$ 410,944.31	\$ 71,885.91	\$ 71,885.91	\$ 339,058.40
.. MOBILIARIO Y EQUIPO DE ADMINISTRACION	\$ 0.00	\$ 262,797.85	\$ 262,797.85	\$ 32,797.85	\$ 32,797.85	\$ 230,000.00
.. MOBILIARIO Y EQUIPO EDUCACIONAL Y RECREATIVO	\$ 109,000.00	\$ 39,146.46	\$ 148,146.46	\$ 39,088.06	\$ 39,088.06	\$ 109,058.40
.. EQUIPO E INSTRUMENTAL MEDICO Y DE LABORATORIO	\$ 0.00	\$ 0.00	\$ 0.00	\$ 0.00	\$ 0.00	\$ 0.00
.. VEHICULOS Y EQUIPO DE TRANSPORTE	\$ 0.00	\$ 0.00	\$ 0.00	\$ 0.00	\$ 0.00	\$ 0.00
.. EQUIPO DE DEFENSA Y SEGURIDAD	\$ 0.00	\$ 0.00	\$ 0.00	\$ 0.00	\$ 0.00	\$ 0.00



CUENTA PÚBLICA 2022
Estado Analítico del Ejercicio del Presupuesto de Egresos
Clasificación por Objeto del Gasto (Capítulo y Concepto)
Del 1 de enero al 30 de septiembre de 2022
(Pesos)

ENTE PÚBLICO: UNIVERSIDAD AUTÓNOMA DEL CARMEN

CONCEPTO	EGRESOS					
	APROBADO	AMPLIACIONES/ (REDUCCIONES)	MODIFICADO	DEVENGADO	PAGADO	SUBEJERCICIO
	1	2	3=(1+2)	4	5	6=(3-4)
: . . MAQUINARIA, OTROS EQUIPOS Y HERRAMIENTAS	\$ 0.00	\$ 0.00	\$ 0.00	\$ 0.00	\$ 0.00	\$ 0.00
: . . ACTIVOS BIOLÓGICOS	\$ 0.00	\$ 0.00	\$ 0.00	\$ 0.00	\$ 0.00	\$ 0.00
: . . BIENES INMUEBLES	\$ 0.00	\$ 0.00	\$ 0.00	\$ 0.00	\$ 0.00	\$ 0.00
: . . ACTIVOS INTANGIBLES	\$ 0.00	\$ 0.00	\$ 0.00	\$ 0.00	\$ 0.00	\$ 0.00
INVERSION PUBLICA	\$ 0.00	\$ 2,073,084.50	\$ 2,073,084.50	\$ 102,192.14	\$ 102,192.14	\$ 1,970,892.36
: . . OBRA PUBLICA EN BIENES DE DOMINIO PUBLICO	\$ 0.00	\$ 0.00	\$ 0.00	\$ 0.00	\$ 0.00	\$ 0.00
: . . OBRA PUBLICA EN BIENES PROPIOS	\$ 0.00	\$ 2,073,084.50	\$ 2,073,084.50	\$ 102,192.14	\$ 102,192.14	\$ 1,970,892.36
: . . PROYECTOS PRODUCTIVOS Y ACCIONES DE FOMENTO	\$ 0.00	\$ 0.00	\$ 0.00	\$ 0.00	\$ 0.00	\$ 0.00
INVERSIONES FINANCIERAS Y OTRAS PROVISIONES	\$ 29,582,584.07	-\$ 10,456,484.65	\$ 19,126,099.42	\$ 0.00	\$ 0.00	\$ 19,126,099.42
: . . INVERSIONES PARA EL FOMENTO DE ACTIVIDADES PRODUCTIVAS	\$ 0.00	\$ 0.00	\$ 0.00	\$ 0.00	\$ 0.00	\$ 0.00
: . . ACCIONES Y PARTICIPACIONES DE CAPITAL	\$ 0.00	\$ 0.00	\$ 0.00	\$ 0.00	\$ 0.00	\$ 0.00
: . . COMPRA DE TITULOS Y VALORES	\$ 0.00	\$ 0.00	\$ 0.00	\$ 0.00	\$ 0.00	\$ 0.00
: . . CONCESION DE PRESTAMOS	\$ 0.00	\$ 0.00	\$ 0.00	\$ 0.00	\$ 0.00	\$ 0.00
: . . INVERSIONES EN FIDEICOMISOS, MANDATOS Y OTROS ANALOGOS	\$ 0.00	\$ 3,244,090.37	\$ 3,244,090.37	\$ 0.00	\$ 0.00	\$ 3,244,090.37
: . . OTRAS INVERSIONES FINANCIERAS	\$ 0.00	\$ 0.00	\$ 0.00	\$ 0.00	\$ 0.00	\$ 0.00
: . . PROVISIONES PARA CONTINGENCIAS Y OTRAS ERO-	\$ 29,582,584.07	-\$ 13,700,575.02	\$ 15,882,009.05	\$ 0.00	\$ 0.00	\$ 15,882,009.05
PARTICIPACIONES Y APORTACIONES	\$ 0.00	\$ 0.00	\$ 0.00	\$ 0.00	\$ 0.00	\$ 0.00
: . . PARTICIPACIONES	\$ 0.00	\$ 0.00	\$ 0.00	\$ 0.00	\$ 0.00	\$ 0.00
: . . APORTACIONES	\$ 0.00	\$ 0.00	\$ 0.00	\$ 0.00	\$ 0.00	\$ 0.00
: . . CONVENIOS	\$ 0.00	\$ 0.00	\$ 0.00	\$ 0.00	\$ 0.00	\$ 0.00
DEUDA PUBLICA	\$ 0.00	\$ 0.00	\$ 0.00	\$ 0.00	\$ 0.00	\$ 0.00
: . . AMORTIZACION DE LA DEUDA PUBLICA	\$ 0.00	\$ 0.00	\$ 0.00	\$ 0.00	\$ 0.00	\$ 0.00
: . . INTERESES DE LA DEUDA PUBLICA	\$ 0.00	\$ 0.00	\$ 0.00	\$ 0.00	\$ 0.00	\$ 0.00
: . . COMISIONES DE LA DEUDA PUBLICA	\$ 0.00	\$ 0.00	\$ 0.00	\$ 0.00	\$ 0.00	\$ 0.00
: . . GASTOS DE LA DEUDA PUBLICA	\$ 0.00	\$ 0.00	\$ 0.00	\$ 0.00	\$ 0.00	\$ 0.00
: . . COSTO POR COBERTURAS	\$ 0.00	\$ 0.00	\$ 0.00	\$ 0.00	\$ 0.00	\$ 0.00
: . . APOYOS FINANCIEROS	\$ 0.00	\$ 0.00	\$ 0.00	\$ 0.00	\$ 0.00	\$ 0.00
: . . ADEUDOS DE EJERCICIOS FISCALES ANTERIORES (ADEFAS)	\$ 0.00	\$ 0.00	\$ 0.00	\$ 0.00	\$ 0.00	\$ 0.00
TOTAL DEL GASTO	\$ 595,624,086.60	\$ 74,809,148.57	\$ 670,433,235.17	\$ 415,497,250.45	\$ 400,664,420.19	\$ 254,935,984.72


L.C. Reina Concepción Hernandez Chablé

Departamento de Presupuesto Institucional



Mtra. Delfina Cervera Rebolledo

Coordinación de Planeación





CUENTA PÚBLICA 2022
Estado Analítico del Ejercicio del Presupuesto de Egresos
Clasificación Administrativa
Del 1 de enero al 30 de septiembre de 2022
(Pesos)

ENTE PÚBLICO: UNIVERSIDAD AUTÓNOMA DEL CARMEN

CONCEPTO	EGRESOS					
	APROBADO	AMPLIACIONES/ (REDUCCIONES)	MODIFICADO	DEVENGADO	PAGADO	SUBEJERCICIO
	1	2	3=(1+2)	4	5	6=(3-4)
RECTORIA	\$ 12,556,198.10	-\$ 183,944.84	\$ 12,372,253.26	\$ 8,529,941.36	\$ 8,269,672.58	\$ 3,842,311.90
COORDINACION DE PLANEACION	\$ 37,436,756.38	\$ 1,903,722.29	\$ 39,340,478.67	\$ 3,671,743.12	\$ 3,584,251.12	\$ 35,668,735.55
COORDINACIÓN DE EVALUACIÓN FISCAL Y CONTABLE	\$ 8,092,077.37	\$ 55,780.62	\$ 8,147,857.99	\$ 5,093,726.10	\$ 4,789,479.12	\$ 3,054,131.89
CONTRALORIA GENERAL	\$ 4,734,457.06	\$ 196,610.86	\$ 4,931,067.92	\$ 3,144,443.41	\$ 3,109,371.14	\$ 1,786,624.51
TESORERIA	\$ 5,307,177.64	\$ 1,862,700.84	\$ 7,169,878.48	\$ 5,183,365.10	\$ 5,163,260.36	\$ 1,986,513.38
OFICINA DEL ABOGADO GENERAL	\$ 3,760,011.05	\$ 227,519.43	\$ 3,987,530.48	\$ 2,599,833.90	\$ 2,526,762.90	\$ 1,387,696.58
SECRETARIA GENERAL	\$ 8,678,556.77	\$ 238,367.44	\$ 8,916,924.21	\$ 5,812,261.98	\$ 5,744,973.03	\$ 3,104,662.23
ESCUELA PREPARATORIA DIURNA	\$ 35,221,966.20	\$ 1,238,164.52	\$ 36,460,130.72	\$ 24,149,408.98	\$ 23,681,601.26	\$ 12,310,721.74
ESCUELA PREPARATORIA PROF.MANUEL GARCIA PINTO	\$ 9,849,436.38	\$ 77,878.87	\$ 9,927,315.25	\$ 6,522,195.72	\$ 6,410,368.06	\$ 3,405,119.53
FACULTAD DE CIENCIAS EDUCATIVAS	\$ 20,634,308.36	\$ 2,417,675.23	\$ 23,051,983.59	\$ 15,534,505.19	\$ 15,236,622.13	\$ 7,517,478.40
FACULTAD DE CIENCIAS NATURALES	\$ 18,563,464.69	\$ 1,653,728.89	\$ 20,217,193.58	\$ 12,762,953.17	\$ 12,351,112.44	\$ 7,454,240.41
FACULTAD DE QUIMICA	\$ 28,020,379.77	\$ 2,039,265.45	\$ 30,059,645.22	\$ 20,093,180.76	\$ 19,699,337.21	\$ 9,966,464.46
FACULTAD DE CIENCIAS ECONOMICO-ADMINISTRATIVAS	\$ 31,475,885.86	\$ 1,091,750.00	\$ 32,567,635.86	\$ 20,563,626.89	\$ 20,016,013.61	\$ 12,004,008.97
FACULTAD DE DERECHO	\$ 11,953,377.94	-\$ 128,152.44	\$ 11,825,225.50	\$ 7,678,178.53	\$ 7,596,131.75	\$ 4,147,046.97
FACULTAD DE INGENIERIA	\$ 40,932,023.86	\$ 1,787,245.50	\$ 42,719,269.36	\$ 28,167,898.43	\$ 27,693,278.88	\$ 14,551,370.93
FACULTAD DE CIENCIAS DE LA SALUD	\$ 37,422,244.31	\$ 2,674,538.83	\$ 40,096,783.14	\$ 27,302,110.94	\$ 26,869,895.84	\$ 12,794,672.20
FACULTAD DE CIENCIAS DE LA INFORMACION	\$ 19,011,755.20	\$ 557,931.93	\$ 19,569,687.13	\$ 12,605,899.12	\$ 12,445,368.17	\$ 6,963,788.01
SECRETARIA ACADEMICA	\$ 4,695,573.64	-\$ 427,635.49	\$ 4,267,938.15	\$ 2,411,486.44	\$ 2,331,489.86	\$ 1,856,451.71
DIRECCION GENERAL DOCENCIA	\$ 7,072,912.97	-\$ 344,550.48	\$ 6,728,362.49	\$ 4,091,039.20	\$ 3,866,184.32	\$ 2,637,323.29
DIRECCIÓN GENERAL DE INVESTIGACION Y POSGRADO	\$ 4,821,811.35	-\$ 339,019.37	\$ 4,482,791.98	\$ 2,719,367.65	\$ 2,525,251.61	\$ 1,763,424.33
DIRECCIÓN GENERAL DE EXTENSIÓN UNIVERSITARIA	\$ 19,956,704.31	\$ 176,763.11	\$ 20,133,467.42	\$ 13,092,564.14	\$ 12,874,397.59	\$ 7,040,903.28
DIRECCION GENERAL DE SERVICIOS AL ESTUDIANTE	\$ 39,263,241.49	\$ 126,937.72	\$ 39,390,179.21	\$ 25,787,660.65	\$ 25,569,004.89	\$ 13,602,518.56
SECRETARÍA ADMINISTRATIVA	\$ 3,177,639.04	\$ 2,222,226.46	\$ 5,399,865.50	\$ 4,195,416.19	\$ 4,129,534.86	\$ 1,204,449.31
COORDINACION GENERAL DE VINCULACION	\$ 6,790,869.06	\$ 22,930,947.18	\$ 29,721,816.24	\$ 26,302,847.86	\$ 25,235,193.63	\$ 3,418,968.38
COORDINACION GENERAL ADMINISTRATIVA	\$ 74,276,119.13	-\$ 3,987,585.79	\$ 70,288,533.34	\$ 48,033,411.50	\$ 45,804,345.58	\$ 22,255,121.84
COORDINACIÓN GENERAL DE TECNOLOGIAS DE LA INFORMACION Y LA COMUNICACIÓN	\$ 41,880,085.08	\$ 4,338,409.61	\$ 46,218,494.69	\$ 32,943,446.73	\$ 31,223,200.65	\$ 13,275,047.96
COORDINACION GENERAL DE OBRAS	\$ 31,144,524.81	\$ 23,718,212.00	\$ 54,862,736.81	\$ 23,505,479.34	\$ 21,558,349.19	\$ 31,357,257.47
COORDINACION GENERAL DE RECURSOS HUMANOS	\$ 25,941,286.99	\$ 1,528,678.94	\$ 27,469,965.93	\$ 17,145,712.49	\$ 16,875,139.85	\$ 10,324,253.44
ORGANISMOS INTERNOS	\$ 2,953,241.79	\$ 7,154,981.26	\$ 10,108,223.05	\$ 5,853,545.56	\$ 3,484,828.56	\$ 4,254,677.49
TOTAL DEL GASTO	\$ 595,624,086.60	\$ 74,809,148.57	\$ 670,433,235.17	\$ 415,497,250.45	\$ 400,664,420.19	\$ 254,935,984.72

L.C. Reina Concepción Hernandez Chablé

Departamento de Presupuesto Institucional



Mtra. Delfina Cervera Rebolledo

Coordinación de Planeación





CUENTA PÚBLICA 2022
Estado Analítico del Ejercicio del Presupuesto de Egresos
Clasificación Funcional (Finalidad y Función)
Del 1 de enero al 30 de septiembre de 2022
(Pesos)

ENTE PÚBLICO: UNIVERSIDAD AUTÓNOMA DEL CARMEN

CONCEPTO	EGRESOS					
	APROBADO	AMPLIACIONES/ (REDUCCIONES)	MODIFICADO	DEVENGADO	PAGADO	SUBEJERCICIO
	1	2	3=(1+2)	4	5	6=(3-4)
GOBIERNO	\$ 0.00	\$ 0.00	\$ 0.00	\$ 0.00	\$ 0.00	\$ 0.00
: . . LEGISLACION	\$ 0.00	\$ 0.00	\$ 0.00	\$ 0.00	\$ 0.00	\$ 0.00
: . . JUSTICIA	\$ 0.00	\$ 0.00	\$ 0.00	\$ 0.00	\$ 0.00	\$ 0.00
: . . COORDINACION DE LA POLITICA DE GOBIERNO	\$ 0.00	\$ 0.00	\$ 0.00	\$ 0.00	\$ 0.00	\$ 0.00
: . . RELACIONES EXTERIORES	\$ 0.00	\$ 0.00	\$ 0.00	\$ 0.00	\$ 0.00	\$ 0.00
: . . ASUNTOS FINANCIEROS Y HACENDARIOS	\$ 0.00	\$ 0.00	\$ 0.00	\$ 0.00	\$ 0.00	\$ 0.00
: . . SEGURIDAD NACIONAL	\$ 0.00	\$ 0.00	\$ 0.00	\$ 0.00	\$ 0.00	\$ 0.00
: . . ASUNTOS DE ORDEN PÚBLICO Y DE SEGURIDAD INTERIOR	\$ 0.00	\$ 0.00	\$ 0.00	\$ 0.00	\$ 0.00	\$ 0.00
: . . OTROS SERVICIOS GENERALES	\$ 0.00	\$ 0.00	\$ 0.00	\$ 0.00	\$ 0.00	\$ 0.00
DESARROLLO SOCIAL	\$ 595,624,086.60	\$ 74,809,148.57	\$ 670,433,235.17	\$ 415,497,250.45	\$ 400,664,420.19	\$ 254,935,984.72
: . . PROTECCION AMBIENTAL	\$ 0.00	\$ 0.00	\$ 0.00	\$ 0.00	\$ 0.00	\$ 0.00
: . . VIVIENDA Y SERVICIOS A LA COMUNIDAD	\$ 0.00	\$ 0.00	\$ 0.00	\$ 0.00	\$ 0.00	\$ 0.00
: . . SALUD	\$ 0.00	\$ 0.00	\$ 0.00	\$ 0.00	\$ 0.00	\$ 0.00
: . . RECREACIÓN, CULTURA Y OTRAS MANIFESTACIONES SOCIALES	\$ 0.00	\$ 0.00	\$ 0.00	\$ 0.00	\$ 0.00	\$ 0.00
: . . EDUCACIÓN	\$ 595,624,086.60	\$ 74,809,148.57	\$ 670,433,235.17	\$ 415,497,250.45	\$ 400,664,420.19	\$ 254,935,984.72
: . . PROTECCIÓN SOCIAL	\$ 0.00	\$ 0.00	\$ 0.00	\$ 0.00	\$ 0.00	\$ 0.00
: . . OTROS ASUNTOS SOCIALES	\$ 0.00	\$ 0.00	\$ 0.00	\$ 0.00	\$ 0.00	\$ 0.00
DESARROLLO ECONOMICO	\$ 0.00	\$ 0.00	\$ 0.00	\$ 0.00	\$ 0.00	\$ 0.00
: . . ASUNTOS ECONÓMICOS, COMERCIALES Y LABORALES EN GENERAL	\$ 0.00	\$ 0.00	\$ 0.00	\$ 0.00	\$ 0.00	\$ 0.00
: . . AGROPECUARIA, SILVICULTURA, PESCA Y CAZA	\$ 0.00	\$ 0.00	\$ 0.00	\$ 0.00	\$ 0.00	\$ 0.00
: . . COMBUSTIBLES Y ENERGÍA	\$ 0.00	\$ 0.00	\$ 0.00	\$ 0.00	\$ 0.00	\$ 0.00
: . . MINERÍA, MANUFACTURAS Y CONSTRUCCIÓN	\$ 0.00	\$ 0.00	\$ 0.00	\$ 0.00	\$ 0.00	\$ 0.00
: . . TRANSPORTE	\$ 0.00	\$ 0.00	\$ 0.00	\$ 0.00	\$ 0.00	\$ 0.00
: . . COMUNICACIONES	\$ 0.00	\$ 0.00	\$ 0.00	\$ 0.00	\$ 0.00	\$ 0.00
: . . TURISMO	\$ 0.00	\$ 0.00	\$ 0.00	\$ 0.00	\$ 0.00	\$ 0.00
: . . CIENCIA, TECNOLOGÍA E INNOVACIÓN	\$ 0.00	\$ 0.00	\$ 0.00	\$ 0.00	\$ 0.00	\$ 0.00
: . . OTRAS INDUSTRIAS Y OTROS ASUNTOS ECONÓMICOS	\$ 0.00	\$ 0.00	\$ 0.00	\$ 0.00	\$ 0.00	\$ 0.00
OTRAS NO CLASIFICADAS EN FUNCIONES ANTERIORES	\$ 0.00	\$ 0.00	\$ 0.00	\$ 0.00	\$ 0.00	\$ 0.00
: . . TRANSACCIONES DE LA DEUDA PÚBLICA/COSTO FINANCIERO DE LA DEUDA	\$ 0.00	\$ 0.00	\$ 0.00	\$ 0.00	\$ 0.00	\$ 0.00
: . . TRANSFERENCIAS, PARTICIPACIONES Y APORTACIONES ENTRE DIFERENTES NIVELES Y ÓRDENES DE GOBIERNO	\$ 0.00	\$ 0.00	\$ 0.00	\$ 0.00	\$ 0.00	\$ 0.00
: . . SANEAMIENTO DEL SISTEMA FINANCIERO	\$ 0.00	\$ 0.00	\$ 0.00	\$ 0.00	\$ 0.00	\$ 0.00
: . . ADEUDOS DE EJERCICIOS FISCALES ANTERIORES	\$ 0.00	\$ 0.00	\$ 0.00	\$ 0.00	\$ 0.00	\$ 0.00
TOTAL DEL GASTO	\$ 595,624,086.60	\$ 74,809,148.57	\$ 670,433,235.17	\$ 415,497,250.45	\$ 400,664,420.19	\$ 254,935,984.72

L.C. Reina Concepción Hernandez Chablé

Departamento de Presupuesto Institucional



Mtra. Delfina Cervera Rebolledo

Coordinación de Planeación





CUENTA PÚBLICA
Indicadores de Postura Fiscal
Del 1 de enero al 30 de septiembre de 2022

ENTE PÚBLICO: UNIVERSIDAD AUTÓNOMA DEL CARMEN

Concepto	Estimado	Devengado	Pagado
I. Ingresos Presupuestarios (I=1+2)	595,624,086.60	495,808,906.57	500,071,693.20
1. Ingresos del Gobierno de la Entidad Federativa ¹	0.00	0.00	0.00
2. Ingresos del Sector Paraestatal ¹	595,624,086.60	495,808,906.57	500,071,693.20
II. Egresos Presupuestarios (II=3+4)	595,624,086.60	415,497,250.45	400,664,420.19
3. Egresos del Gobierno de la Entidad Federativa ²	0.00	0.00	0.00
4. Egresos del Sector Paraestatal ²	595,624,086.60	415,497,250.45	400,664,420.19
III. Balance Presupuestario (Superávit o Déficit) (III = I - II)	0.00	80,311,656.12	99,407,273.01

Concepto	Estimado	Devengado	Pagado
III. Balance Presupuestario (Superávit o Déficit)	0.00	80,311,656.12	99,407,273.01
IV. Intereses, Comisiones y Gastos de la Deuda	0.00	0.00	0.00
V. Balance Primario (Superávit o Déficit) (V = III - IV)	0.00	80,311,656.12	99,407,273.01

Concepto	Estimado	Devengado	Pagado
A. Financiamiento	0.00	0.00	0.00
B. Amortización de la deuda	0.00	0.00	0.00
C. Endeudamiento o desendeudamiento (C = A - B)	0.00	0.00	0.00

1. Los Ingresos que se presentan son los ingresos presupuestarios totales sin incluir los ingresos por financiamientos. Los Ingresos del Gobierno de la Entidad Federativa Corresponden a los del Poder Ejecutivo, Legislativo Judicial y Autónomos

2. Los Egresos que se presentan son los egresos presupuestarios totales sin incluir los egresos por amortización. Los egresos del Gobierno de la Entidad Federativa Corresponden a los del Poder Ejecutivo, Legislativo, Judicial y Organos Autónomos

3. Para Ingresos se reportan los ingresos recaudados; para egresos se reportan los egresos pagados

Elaboró

L.C. Reina Concepción Hernández Chablé
 Departamento de Presupuesto Institucional
COORDINACIÓN DE PLANEACIÓN
DEPTO. DE PRESUPUESTO INSTITUCIONAL

Elaboró

Mtra. Delfina Cerveta Rebolledo
 Coordinación de Planeación
COORDINACIÓN DE PLANEACIÓN

Cuenta Pública 2022
 Universidad Autónoma del Carmen
 Intereses de la Deuda
 Del 1 de enero al 30 de septiembre de 2022

Identificación de Crédito o Instrumento	Devengado	Pagado
	Créditos Bancarios	
	0	
Total de Intereses de Créditos Bancarios	0	0
	Otros Instrumentos de Deuda	
	0	
Total de Intereses de Otros Instrumentos de Deuda	0	0
TOTAL	0	0

De acuerdo al formato de **Endeudamiento Neto**, no se utiliza en esta Institución derivado que no tiene deudas públicas. La razón por la cual no genera interés y no se utiliza el formato Intereses de la Deuda

Elaboro

L.C.Reina Concepción Hernández Chablé
 Departamento Presupuesto Institucional



Autorizo

L.C. Fandef Domínguez Castillo
 Encargada del Despacho de la Tesorería




Cuenta Pública 2022
 Universidad Autónoma del Carmen
 Endeudamiento Neto
 Del 1 de enero al 30 de septiembre de 2022

Identificación de Crédito o Instrumento	Contratación / Colocación A	Amortización B	Endeudamiento Neto C = A - B
Créditos Bancarios			
	0	0	0
Total Créditos Bancarios	0	0	0
Otros Instrumentos de Deuda			
	0	0	0
Total Otros Instrumentos de Deuda	0	0	0
TOTAL	0	0	0

Elaboro


Autorizo


 L.C. Reina Concepción Hernández Chablé
 Departamento de Presupuesto Institucional

COORDINACIÓN DE PLANEACIÓN

 DEPTO. DE PRESUPUESTO INSTITUCIONAL

De acuerdo al formato de **Endeudamiento Neto**, no se utiliza en esta institución derivado que no tiene deudas públicas.


 L.C. Fandeli Domínguez Castillón
 Encargada del Despacho de la Tesorería


 TESORERÍA