



**CUENTA PÚBLICA 2018**  
**Estado Analítico de Ingresos**  
**Del 1o. de enero al 31 de diciembre de 2018**  
**(Pesos)**


**ENTE PÚBLICO: UNIVERSIDAD AUTÓNOMA DEL CARMEN**

Rubro de Ingresos	Ingreso					Diferencia
	Estimado	Ampliaciones y Reducciones	Modificado	Devengado	Recaudado	
	(1)	(2)	(3= 1 + 2)	(4)	(5)	
Impuestos	0.00	0.00	0.00	0.00	0.00	0.00
Cuotas y Aportaciones de Seguridad Social	0.00	0.00	0.00	0.00	0.00	0.00
Contribuciones de Mejoras	0.00	0.00	0.00	0.00	0.00	0.00
Derechos	0.00	0.00	0.00	0.00	0.00	0.00
Productos	0.00	0.00	0.00	0.00	0.00	0.00
Corriente	0.00	0.00	0.00	0.00	0.00	0.00
Capital	0.00	0.00	0.00	0.00	0.00	0.00
Aprovechamientos	0.00	0.00	0.00	0.00	0.00	0.00
Corriente	0.00	0.00	0.00	0.00	0.00	0.00
Capital	0.00	0.00	0.00	0.00	0.00	0.00
Ingresos por Ventas de Bienes y Servicios	36,270,464.59	(18,992,529.91)	17,277,934.68	34,338,683.56	40,453,952.27	4,183,487.68
Participaciones y Aportaciones	0.00	96,691,990.76	96,691,990.76	121,630,580.37	121,030,580.37	121,030,580.37
Transferencias, Asignaciones, Subsidios y Otras Ayudas	514,829,070.11	(95,441,529.90)	419,387,540.21	437,287,504.73	434,306,022.66	(80,523,047.45)
Ingresos Derivados de Financiamientos	0.00	0.00	0.00	0.00	0.00	0.00
<b>Total:</b>	<b>551,099,534.70</b>	<b>(17,742,069.05)</b>	<b>533,357,465.65</b>	<b>593,256,768.66</b>	<b>595,790,555.30</b>	<b>44,691,020.60</b>
<b>Ingresos excedentes</b>						<b>44,691,020.60</b>


Estado Analítico de Ingresos Por Fuente de Financiamiento	Ingreso					Diferencia
	Estimado	Ampliaciones y Reducciones	Modificado	Devengado	Recaudado	
	(1)	(2)	(3= 1 + 2)	(4)	(5)	
<b>Ingresos del Gobierno</b>	<b>0.00</b>	<b>96,691,990.76</b>	<b>96,691,990.76</b>	<b>121,630,580.37</b>	<b>121,030,580.37</b>	<b>121,030,580.37</b>
Impuestos	0.00	0.00	0.00	0.00	0.00	0.00
Contribuciones de Mejoras	0.00	0.00	0.00	0.00	0.00	0.00
Derechos	0.00	0.00	0.00	0.00	0.00	0.00
Productos	0.00	0.00	0.00	0.00	0.00	0.00
Corriente	0.00	0.00	0.00	0.00	0.00	0.00
Capital	0.00	0.00	0.00	0.00	0.00	0.00
Aprovechamientos	0.00	0.00	0.00	0.00	0.00	0.00
Corriente	0.00	0.00	0.00	0.00	0.00	0.00
Capital	0.00	0.00	0.00	0.00	0.00	0.00
Participaciones y Aportaciones	0.00	96,691,990.76	96,691,990.76	121,630,580.37	121,030,580.37	121,030,580.37
Transferencias, Asignaciones, Subsidios y Otras Ayudas	0.00	0.00	0.00	0.00	0.00	0.00
<b>Ingresos de Organismos y Empresas</b>	<b>551,099,534.70</b>	<b>(114,434,059.81)</b>	<b>436,665,474.89</b>	<b>471,626,188.29</b>	<b>474,759,974.93</b>	<b>(76,339,559.77)</b>
Cuotas y Aportaciones de Seguridad Social	0.00	0.00	0.00	0.00	0.00	0.00
Ingresos por Ventas de Bienes y Servicios	36,270,464.59	(18,992,529.91)	17,277,934.68	34,338,683.56	40,453,952.27	4,183,487.68
Transferencias, Asignaciones, Subsidios y Otras Ayudas	514,829,070.11	(95,441,529.90)	419,387,540.21	437,287,504.73	434,306,022.66	(80,523,047.45)
<b>Ingresos derivados de financiamiento</b>	<b>0.00</b>	<b>0.00</b>	<b>0.00</b>	<b>0.00</b>	<b>0.00</b>	<b>0.00</b>
Ingresos Derivados de Financiamientos	0.00	0.00	0.00	0.00	0.00	0.00
<b>Total:</b>	<b>551,099,534.70</b>	<b>(17,742,069.05)</b>	<b>533,357,465.65</b>	<b>593,256,768.66</b>	<b>595,790,555.30</b>	<b>44,691,020.60</b>
<b>Ingresos excedentes</b>						<b>44,691,020.60</b>


Elaboró  
  
 L.C. Natividad Pech Gómez  
 Jefa de Depto. de Ingresos



Revisó  
  
 L.C. María Regaida Domínguez Balam  
 Jefa de Depto. de Control Presupuestal



Autorizó  
  
 C.P.A. Isabel Marín Corroy  
 Titular de la Tesorería



**CUENTA PÚBLICA 2018**  
**Estado Analítico del Ejercicio del Presupuesto de Egresos**  
**Clasificación por Objeto del Gasto (Capítulo y Concepto)**  
**Del 1o. de enero al 31 de diciembre de 2018**  
**(Pesos)**

**ENTE PÚBLICO: UNIVERSIDAD AUTÓNOMA DEL CARMEN**

Concepto	Egresos					Subejercicio 6 = (3-4)
	Aprobado	Ampliaciones/ (Reducciones)	Modificado	Devengado	Pagado	
	1	2	3 = (1+2)	4	5	
<b>Servicios Personales</b>	<b>397,080,398.82</b>	<b>76,932,106.01</b>	<b>474,012,504.83</b>	<b>473,356,233.33</b>	<b>472,666,904.60</b>	<b>656,271.50</b>
Remuneraciones al Personal de Carácter Permanente	157,581,913.63	13,172,026.82	170,753,940.45	170,753,940.45	170,255,283.61	0.00
Remuneraciones al Personal de Carácter Transitorio	52,312,690.98	(11,790,964.87)	40,521,726.11	40,074,526.11	40,074,526.11	447,200.00
Remuneraciones Adicionales y Especiales	51,383,768.14	17,790,876.12	69,174,644.26	69,064,107.08	68,905,253.73	110,537.18
Seguridad Social	59,622,097.25	4,854,032.68	64,476,129.93	64,476,129.92	64,476,129.92	0.01
Otras Prestaciones Sociales y Económicas	23,970,090.07	45,885,647.85	69,855,737.92	69,757,205.16	69,725,386.62	98,532.76
Previsiones	5,509,355.00	(5,509,353.45)	1.55	0.00	0.00	1.55
Pago de Estímulos a Servidores Públicos	46,700,483.75	12,529,840.86	59,230,324.61	59,230,324.61	59,230,324.61	0.00
<b>Materiales y Suministros</b>	<b>19,813,147.79</b>	<b>13,422,758.74</b>	<b>33,235,906.53</b>	<b>32,993,014.72</b>	<b>32,988,933.61</b>	<b>242,891.81</b>
Materiales de Administración, Emisión de Documentos y Artículos Oficiales	7,731,670.55	5,079,235.12	12,810,905.67	12,762,810.79	12,762,810.79	48,094.88
Alimentos y Utensilios	3,237,173.65	1,791,504.96	5,028,678.61	5,012,757.65	5,008,676.54	15,920.96
Materias Primas y Materiales de Producción y Comercialización	2,600.00	(1,000.44)	1,599.56	1,599.56	1,599.56	0.00
Materiales y Artículos de Construcción y de Reparación	2,939,636.10	2,784,200.06	5,723,836.16	5,712,429.82	5,712,429.82	11,406.34
Productos Químicos, Farmacéuticos y de Laboratorio	769,935.22	1,998,723.57	2,768,658.79	2,697,365.53	2,697,365.53	71,293.26
Combustibles, Lubricantes y Aditivos	2,605,082.34	653,483.25	3,258,565.59	3,207,055.36	3,207,055.36	51,510.23
Vestuario, Blancos, Prendas de Protección y Artículos Deportivos	1,571,880.33	450,132.51	2,022,012.84	2,021,985.35	2,021,985.35	27.49
Materiales y Suministros Para Seguridad	0.00	296,872.83	296,872.83	296,872.82	296,872.82	0.01
Herramientas, Refacciones y Accesorios Menores	955,169.60	369,606.88	1,324,776.48	1,280,137.84	1,280,137.84	44,638.64
<b>Servicios Generales</b>	<b>113,672,934.59</b>	<b>(693,533.16)</b>	<b>112,979,401.43</b>	<b>112,204,917.11</b>	<b>112,199,769.11</b>	<b>774,484.32</b>
Servicios Básicos	38,065,944.00	(267,837.11)	37,798,106.89	37,798,106.89	37,798,106.89	0.00
Servicios de Arrendamiento	5,889,603.57	(1,672,942.36)	4,216,661.21	4,080,980.85	4,080,980.85	135,680.36
Servicios Profesionales, Científicos, Técnicos y Otros Servicios	28,536,199.45	(177,183.02)	28,359,016.43	28,079,984.17	28,075,936.17	279,032.26
Servicios Financieros, Bancarios y Comerciales	942,303.31	(66,134.25)	876,169.06	876,169.06	876,169.06	0.00
Servicios de Instalación, Reparación, Mantenimiento y Conservación	6,302,119.46	3,784,725.83	10,086,845.29	10,085,719.29	10,085,719.29	1,126.00
Servicios de Comunicación Social y Publicidad.	2,610,302.00	73,966.69	2,684,268.69	2,684,268.69	2,684,268.69	0.00
Servicios de Traslado y Viáticos	6,678,435.80	2,200,474.22	8,878,910.02	8,533,650.28	8,533,650.28	345,259.74
Servicios Oficiales	784,700.00	472,988.90	1,257,688.90	1,250,628.10	1,249,528.10	7,060.80
Otros Servicios Generales	23,863,327.00	(5,041,592.06)	18,821,734.94	18,815,409.78	18,815,409.78	6,325.16
<b>Transferencias, Asignaciones, Subsidios y Otras Ayudas</b>	<b>13,570,000.00</b>	<b>(11,145,669.85)</b>	<b>2,424,330.15</b>	<b>2,231,943.35</b>	<b>2,231,943.35</b>	<b>192,386.80</b>
Transferencias Internas y Asignaciones al Sector Público	0.00	0.00	0.00	0.00	0.00	0.00
Transferencias al Resto del Sector Público	0.00	0.00	0.00	0.00	0.00	0.00
Subsidios y Subvenciones	0.00	0.00	0.00	0.00	0.00	0.00
Ayudas Sociales	2,070,000.00	354,330.15	2,424,330.15	2,231,943.35	2,231,943.35	192,386.80
Pensiones y Jubilaciones	0.00	0.00	0.00	0.00	0.00	0.00
Transferencias a Fideicomisos, Mandatos y Otros Análogos	11,500,000.00	(11,500,000.00)	0.00	0.00	0.00	0.00
Transferencias a la Seguridad Social	0.00	0.00	0.00	0.00	0.00	0.00
Donativos	0.00	0.00	0.00	0.00	0.00	0.00
Transferencias al Exterior	0.00	0.00	0.00	0.00	0.00	0.00
<b>Bienes Muebles, Inmuebles e Intangibles</b>	<b>0.00</b>	<b>9,450,810.84</b>	<b>9,450,810.84</b>	<b>9,066,320.99</b>	<b>9,066,320.99</b>	<b>384,489.85</b>
Mobiliario y Equipo de Administración	0.00	4,809,217.57	4,809,217.57	4,678,052.70	4,678,052.70	131,164.87
Mobiliario y Equipo Educativo y Recreativo	0.00	1,011,211.50	1,011,211.50	993,700.91	993,700.91	17,510.59



**CUENTA PÚBLICA 2018**  
**Estado Analítico del Ejercicio del Presupuesto de Egresos**  
**Clasificación por Objeto del Gasto (Capítulo y Concepto)**  
**Del 1o. de enero al 31 de diciembre de 2018**  
**(Pesos)**

**ENTE PÚBLICO: UNIVERSIDAD AUTÓNOMA DEL CARMEN**

Concepto	Egresos					Subejercicio 6 = (3-4)
	Aprobado	Ampliaciones/ (Reducciones)	Modificado	Devengado	Pagado	
	1	2	3 = (1+2)	4	5	
Equipo e Instrumental Médico y de Laboratorio	0.00	2,574,054.51	2,574,054.51	2,368,756.25	2,368,756.25	205,298.26
Vehículos y Equipo de Transporte	0.00	0.00	0.00	0.00	0.00	0.00
Equipo de Defensa y Seguridad	0.00	0.00	0.00	0.00	0.00	0.00
Maquinaria, Otros Equipos y Herramientas	0.00	150,117.90	150,117.90	119,663.77	119,663.77	30,454.13
Activos Biológicos	0.00	0.00	0.00	0.00	0.00	0.00
Bienes Inmuebles	0.00	0.00	0.00	0.00	0.00	0.00
Activos Intangibles	0.00	906,209.36	906,209.36	906,147.36	906,147.36	62.00
<b>Inversión Pública</b>	<b>0.00</b>	<b>0.00</b>	<b>0.00</b>	<b>0.00</b>	<b>0.00</b>	<b>0.00</b>
Obra Pública en Bienes de Dominio Público	0.00	0.00	0.00	0.00	0.00	0.00
Obra Pública en Bienes Propios	0.00	0.00	0.00	0.00	0.00	0.00
Proyectos Productivos y Acciones de Fomento	0.00	0.00	0.00	0.00	0.00	0.00
<b>Inversiones Financieras y Otras Provisiones</b>	<b>6,963,053.50</b>	<b>(6,963,051.66)</b>	<b>1.84</b>	<b>0.00</b>	<b>0.00</b>	<b>1.84</b>
Inversiones Para el Fomento de Actividades Productivas.	0.00	0.00	0.00	0.00	0.00	0.00
Acciones y Participaciones de Capital	0.00	0.00	0.00	0.00	0.00	0.00
Compra de Títulos y Valores	0.00	0.00	0.00	0.00	0.00	0.00
Concesión de Préstamos	0.00	0.00	0.00	0.00	0.00	0.00
Inversiones en Fideicomisos, Mandatos y Otros Análogos	0.00	0.00	0.00	0.00	0.00	0.00
Otras Inversiones Financieras	0.00	0.00	0.00	0.00	0.00	0.00
Provisiones para Contingencias y Otras Erogaciones Especiales	6,963,053.50	(6,963,051.66)	1.84	0.00	0.00	1.84
<b>Participaciones y Aportaciones</b>	<b>0.00</b>	<b>0.00</b>	<b>0.00</b>	<b>0.00</b>	<b>0.00</b>	<b>0.00</b>
Participaciones	0.00	0.00	0.00	0.00	0.00	0.00
Aportaciones	0.00	0.00	0.00	0.00	0.00	0.00
Convenios	0.00	0.00	0.00	0.00	0.00	0.00
<b>Deuda Pública</b>	<b>0.00</b>	<b>0.00</b>	<b>0.00</b>	<b>0.00</b>	<b>0.00</b>	<b>0.00</b>
Amortización de la Deuda Pública	0.00	0.00	0.00	0.00	0.00	0.00
Intereses de la Deuda Pública	0.00	0.00	0.00	0.00	0.00	0.00
Comisiones de la Deuda Pública	0.00	0.00	0.00	0.00	0.00	0.00
Gastos de la Deuda Pública	0.00	0.00	0.00	0.00	0.00	0.00
Costo por Coberturas	0.00	0.00	0.00	0.00	0.00	0.00
Apoyos Financieros	0.00	0.00	0.00	0.00	0.00	0.00
Adeudos de Ejercicios Fiscales Anteriores (Adefas)	0.00	0.00	0.00	0.00	0.00	0.00
<b>Total del Gasto</b>	<b>551,099,534.70</b>	<b>81,003,420.92</b>	<b>632,102,955.62</b>	<b>629,852,429.50</b>	<b>629,153,871.66</b>	<b>2,250,526.12</b>

Elaboró

L.C. María Regaida Domínguez Balam  
 Jefa del Depto. de Control Presupuestal

Control  
 Presupuestal

Autorizó

C.P.A. Isabel Marín Corroy  
 Titular de la Tesorería

TESORERÍA

**CUENTA PÚBLICA 2018**  
**Estado Analítico del Ejercicio del Presupuesto de Egresos**  
**Clasificación Administrativa**  
**Del 1o. de enero al 31 de diciembre de 2018**  
**(Pesos)**

**ENTE PÚBLICO: UNIVERSIDAD AUTÓNOMA DEL CARMEN**

Concepto	Egresos					Subejercicio
	Aprobado	Ampliaciones/ (Reducciones)	Modificado	Devengado	Pagado	
	1	2	3 = ( 1 + 2 )	4	5	
[11111]UNIDAD ADMVA OFICINA DEL RECTOR	4,351,700.33	569,358.09	4,921,058.42	4,921,058.42	4,921,058.42	0.00
[11112]UNIDAD ADMVA DE ASESORES	0.00	0.00	0.00	0.00	0.00	0.00
[11121]UNIDAD ADMVA DE JEFATURA DE OFICINA DEL RECTOR	622,454.41	88,388.08	710,842.49	710,842.49	710,842.49	0.00
[11122]UNIDAD ADMVA DE RELACIONES PUBLICAS	4,218,277.27	341,780.12	4,560,057.39	4,560,057.39	4,560,057.39	0.00
[11123]UNIDAD ADMVA DE PROTOCOLO UNIVERSITARIO	0.00	0.00	0.00	0.00	0.00	0.00
[11124]UNIDAD ADMVA DE COMUNICACIÓN SOCIAL	0.00	0.00	0.00	0.00	0.00	0.00
[12111]UNIDAD ADMVA DE LA COORDINACIÓN DE PLANEACION	3,329,314.03	127,224.80	3,456,538.83	3,456,538.83	3,456,538.83	0.00
[12121]UNIDAD ADMVA DE FORTALECIMIENTO INSTITUCIONAL	862,028.07	146,952.78	1,008,980.85	1,008,980.84	1,008,980.84	0.01
[12131]UNIDAD ADMVA DE ESTADÍSTICA E INFORMACIÓN INSTITUCIONAL	359,691.76	1,308,361.52	1,668,053.28	1,668,053.27	1,668,053.27	0.01
[12141]UNIDAD ADMVA DE PROGRAMACIÓN	13,072,808.57	(12,422,146.87)	650,661.70	650,661.69	650,661.69	0.01
[12151]UNIDAD ADMVA DE EVALUACIÓN Y ACREDITACIÓN INSTITUCIONAL	359,691.76	154,863.68	514,555.44	514,555.44	514,555.44	0.00
[12161]UNIDAD ADMVA DE GESTIÓN DE LA CALIDAD	461,691.62	1,032,206.30	1,493,897.92	1,491,485.89	1,491,485.89	2,412.03
[13111]UNIDAD ADMINISTRATIVA DE COORDINACIÓN DE EVALUACIÓN FISCAL Y CONTABLE	2,036,836.65	604,423.42	2,641,260.07	2,641,260.06	2,641,260.06	0.01
[13121]UNIDAD ADMVA DE CONTABILIDAD	1,928,271.54	239,729.75	2,168,001.29	2,168,001.29	2,168,001.29	0.00
[21111]UNIDAD ADMVA OFICINA DE LA CONTRALORIA GENERAL	5,631,588.62	174,999.90	5,806,588.52	5,806,588.52	5,802,507.41	0.00
[21121]UNIDAD ADMVA DEL DEPTO DE AUDITORIA INTERNA	561,576.29	4,583.52	566,159.81	566,159.81	566,159.81	0.00
[21131]UNIDAD ADMVA DEL DEPTO DE AUDITORIA EXTERNA	535,141.46	39,813.56	574,955.02	574,955.02	574,955.02	0.00
[21141]UNIDAD ADMVA DEL DEPTO DE ENTREGA RECEPCIÓN	275,880.95	(5,545.18)	270,335.77	270,335.77	270,335.77	0.00
[21151]UNIDAD ADMVA DEL DEPTO DE DECLARACIÓN PATRIMONIAL	273,577.17	167.83	273,745.00	273,745.00	273,745.00	0.00
[21161]UNIDAD ADMVA DEL DEPTO DE FISCALIZACIÓN Y SEGUIMIENTO DE AUDITORIAS	0.00	0.00	0.00	0.00	0.00	0.00
[31111]UNIDAD ADMVA OFICINA DE LA TESORERÍA	1,509,188.64	165,256.62	1,674,445.26	1,674,445.26	1,674,445.26	0.00
[31121]UNIDAD ADMVA DEL DEPTO DE CONTROL PRESUPUESTAL	1,012,565.62	115,378.40	1,127,944.02	1,127,944.02	1,127,944.02	0.00
[31131]UNIDAD ADMVA DEL DEPTO DE EGRESOS	1,152,584.55	325,743.06	1,478,327.61	1,478,327.61	1,478,327.61	0.00
[31151]UNIDAD ADMVA DEL DEPTO DE INGRESOS	1,455,357.18	508,596.35	1,963,953.53	1,963,953.53	1,963,953.53	0.00
[41111]UNIDAD ADMVA OFICINA DEL ABOGADO GRAL.	2,214,894.17	224,047.89	2,438,942.06	2,438,942.05	2,438,942.05	0.01
[41112]UNIDAD ADMVA DE CONTRATOS Y CONVENIOS	317,025.49	39,369.34	356,394.83	356,394.83	356,394.83	0.00



**CUENTA PÚBLICA 2018**  
**Estado Analítico del Ejercicio del Presupuesto de Egresos**  
**Clasificación Administrativa**  
**Del 1o. de enero al 31 de diciembre de 2018**  
**(Pesos)**

[41121]UNIDAD ADMVA DEL DEPTO DE ASUNTOS JURÍDICOS INSTT.	0.00	0.00	0.00	0.00	0.00	0.00
[41122]UNIDAD ADMVA DE JUICIOS LABORALES	793,076.42	97,408.16	890,484.58	890,484.58	890,484.58	0.00
[51111]UNIDAD ADMVA OFICINA DEL SECRETARIO GENERAL	3,223,001.15	35,649.96	3,258,651.11	3,258,651.11	3,258,651.11	0.00
[51112]UNIDAD ADMVA VILLA UNIVERSITARIA	2,207,693.67	(575,974.71)	1,631,718.96	1,631,718.96	1,631,718.96	0.00
[51121]UNIDAD ADMVA DEL DEPARTAMENTO DE TRANSPARENCIA INSTITUCIONAL	463,779.02	46,215.57	509,994.59	509,994.59	509,994.59	0.00
[51131]UNIDAD ADMVA DEL DEPARTAMENTO DE PROTECCIÓN DE DATOS PERSONALES	511,900.08	47,078.56	558,978.64	558,978.64	558,978.64	0.00
[51211]UNIDAD ADMVA GUARDERÍA UNIVERSITARIA	4,048,787.43	3,868,046.29	7,916,833.72	7,469,192.66	7,469,192.66	447,641.06
[61111]UNIDAD ADMVA ESC. PREPARATORIA DIURNA	2,694,143.08	2,121,715.99	4,815,859.07	4,815,859.07	4,815,859.07	0.00
[61112]UNIDAD ACADÉMICA ESC. PREPARATORIA DIURNA	25,496,406.87	863,331.65	26,359,738.52	26,359,738.50	26,359,738.50	0.02
[61113]SECRETARIA ADMINISTRATIVA DE ESCUELA PREPARATORIA DIURNA	2,095,314.06	439,274.26	2,534,588.32	2,534,588.31	2,534,588.31	0.01
[61114]SECRETARIA DE DOCENCIA DE ESCUELA PREPARATORIA DIURNA	547,402.21	73,192.38	620,594.59	620,594.58	620,594.58	0.01
[61211]UNIDAD ADMVA ESC. PREP. MANUEL GARCÍA PINTO	4,366,980.41	(127,515.94)	4,239,464.47	4,239,464.45	4,239,464.45	0.02
[61212]UNIDAD ACADÉMICA ESC. PREP. MANUEL GARCÍA PINTO	4,491,185.68	(66,018.36)	4,425,167.32	4,425,167.30	4,425,167.30	0.02
[61213]SECRETARIA ADMINISTRATIVA DE ESCUELA PREP. MANUEL GARCÍA PINTO	402,960.92	43,635.42	446,596.34	446,596.33	446,596.33	0.01
[61214]SECRETARIA DE DOCENCIA DE ESCUELA PREP. MANUEL GARCÍA PINTO	0.00	0.00	0.00	0.00	0.00	0.00
[62111]UNIDAD ADMVA FAC. CIENCIAS EDUCATIVAS	1,743,299.69	1,604,833.84	3,348,133.53	3,265,206.21	3,261,158.21	82,927.32
[62112]UNIDAD ACADÉMICA FAC. CIENCIAS EDUCATIVAS	15,839,905.93	65,909.96	15,905,815.89	15,905,815.89	15,905,815.89	0.00
[62113]SECRETARIA ADMINISTRATIVA DE FACULTAD CIENCIAS EDUCATIVAS	933,539.83	39,468.26	973,008.09	973,008.07	973,008.07	0.02
[62114]SECRETARIA DE INV. Y POSGRADO DE FACULTAD	0.00	0.00	0.00	0.00	0.00	0.00
[62211]UNIDAD ADMVA FAC. CIENCIAS NATURALES	2,271,182.08	3,055,195.00	5,326,377.08	5,128,855.65	5,127,755.65	197,521.43
[62212]UNIDAD ACADÉMICA FAC.DE CIENCIAS NATURALES	8,856,880.69	(888,833.92)	7,968,046.77	7,968,046.76	7,968,046.76	0.01
[62213]SECRETARIA ADMINISTRATIVA DE FACULTAD CIENCIAS NATURALES	672,149.55	104,759.77	776,909.32	776,909.31	776,909.31	0.01
[62214]SECRETARIA DE INV. Y POSGRADO DE FACULTAD CIENCIAS NATURALES	0.00	0.00	0.00	0.00	0.00	0.00
[62215]UNIDAD ADMVA DEL JARDÍN BOTÁNICO	4,201,116.38	(174,136.45)	4,026,979.93	4,026,979.93	4,026,979.93	0.00
[62311]UNIDAD ADMVA FAC. DE QUÍMICA	1,869,398.50	3,602,475.65	5,471,874.15	5,419,106.05	5,419,106.05	52,768.10
[62312]UNIDAD ACADÉMICA FAC.DE QUÍMICA	23,884,292.29	(119,660.87)	23,764,631.42	23,764,631.41	23,764,631.41	0.01
[62313]SECRETARIA ADMINISTRATIVA DE FACULTAD QUÍMICA	1,087,067.43	(27,859.74)	1,059,207.69	1,059,207.67	1,059,207.67	0.02
[62314]SECRETARIA DE INV. Y POSGRADO DE FACULTAD QUÍMICA	0.00	0.00	0.00	0.00	0.00	0.00
[62411]UNIDAD ADMVA FAC.CS. ECONÓMICO-ADMVAS.	1,916,698.66	599,303.17	2,516,001.83	2,292,118.51	2,292,118.51	223,883.32
[62412]UNIDAD ACADÉMICA FAC.CS. ECONÓMICO-ADMVAS.	22,582,617.01	1,011,801.90	23,594,418.91	23,594,418.90	23,594,418.90	0.01
[62413]SECRETARIA ADMINISTRATIVA DE FACULTAD ECONÓMICO-ADMVAS	1,141,198.78	123,994.77	1,265,193.55	1,265,193.54	1,265,193.54	0.01
[62414]SECRETARIA DE INV. Y POSGRADO DE FACULTAD ECONÓMICO-ADMVAS	874,072.47	(149,812.18)	724,260.29	724,260.28	724,260.28	0.01

**CUENTA PÚBLICA 2018**  
**Estado Analítico del Ejercicio del Presupuesto de Egresos**  
**Clasificación Administrativa**  
**Del 1o. de enero al 31 de diciembre de 2018**  
**(Pesos)**

[62415]UNIDAD ADMVA. CENTRO DE INNOVACIÓN Y LIDERAZGO	1,971,336.06	(12,412.55)	1,958,923.51	1,958,923.50	1,958,923.50	0.01
[62511]UNIDAD ADMVA FAC. DE DERECHO	1,621,012.38	194,192.80	1,815,205.18	1,775,204.37	1,775,204.37	40,000.81
[62512]UNIDAD ACADÉMICA FAC.DE DERECHO	7,908,041.36	(1,457,725.42)	6,450,315.94	6,450,315.94	6,450,315.94	0.00
[62513]SECRETARIA ADMINISTRATIVA DE FACULTAD DERECHO	1,041,657.40	90,422.36	1,132,079.76	1,132,079.75	1,130,329.75	0.01
[62514]SECRETARIA DE INV. Y POSGRADO DE FACULTAD DERECHO	0.00	0.00	0.00	0.00	0.00	0.00
[62611]UNIDAD ADMVA FAC.DE INGENIERÍA	2,288,549.36	4,447,172.32	6,735,721.68	6,039,130.79	6,039,130.79	696,590.89
[62612]UNIDAD ACADÉMICA FAC.DE INGENIERÍA	37,393,529.02	(1,772,925.70)	35,620,603.32	35,620,603.31	35,620,603.31	0.01
[62613]SECRETARIA ADMINISTRATIVA DE FACULTAD INGENIERÍA	1,151,278.17	224,414.02	1,375,692.19	1,375,692.18	1,375,692.18	0.01
[62614]SECRETARIA DE INV. Y POSGRADO DE FACULTAD INGENIERÍA	0.00	0.00	0.00	0.00	0.00	0.00
[62711]UNIDAD ADMVA FAC. CIENCIAS DE LA SALUD	3,641,488.75	3,605,124.63	7,246,613.38	7,242,451.44	7,242,451.44	4,161.94
[62712]UNIDAD ACADÉMICA FAC. CIENCIAS DE LA SALUD	28,426,339.82	(1,912,711.28)	26,513,628.54	26,513,628.53	26,513,628.53	0.01
[62713]SECRETARIA ADMINISTRATIVA DE FACULTAD CIENCIAS DE LA SALUD	998,102.06	437.57	998,539.63	998,539.61	998,539.61	0.02
[62714]SECRETARIA DE INV. Y POSGRADO DE FACULTAD CIENCIAS DE LA SALUD	0.00	0.00	0.00	0.00	0.00	0.00
[62811]UNIDAD ADMVA FAC. CIENCIAS DE LA INFORMACIÓN	1,750,320.08	1,262,749.35	3,013,069.43	3,013,067.80	3,013,067.80	1.63
[62812]UNIDAD ACADÉMICA FAC. CIENCIAS DE LA INFORMACIÓN	15,106,087.90	1,917,682.27	17,023,770.17	17,023,770.16	17,023,770.16	0.01
[62813]SECRETARIA ADMINISTRATIVA DE FACULTAD CIENCIAS DE LA INFORMACIÓN	837,561.64	86,854.84	924,416.48	924,416.47	924,416.47	0.01
[62814]SECRETARIA DE INV. Y POSGRADO DE FACULTAD CIENCIAS DE LA INFORMACIÓN	0.00	0.00	0.00	0.00	0.00	0.00
[71111]UNIDAD ADMVA OFICINA DE LA SECRETARIA ACADÉMICA	1,590,782.99	514,388.41	2,105,171.40	2,105,171.38	2,105,171.38	0.02
[72111]UNIDAD ADMVA DE LA DIRECCIÓN GENERAL DE DOCENCIA	1,209,242.26	383,501.33	1,592,743.59	1,592,743.57	1,592,743.57	0.02
[72121]UNIDAD ADMVA DEL DEPTO. DE SUPERACIÓN ACADÉMICA	789,033.32	11,972.64	801,005.96	801,005.95	801,005.95	0.01
[72131]UNIDAD ADMVA DEPTO. DE PLANES Y PROGRAMAS	1,109,729.19	(64,178.33)	1,045,550.86	1,045,550.85	1,045,550.85	0.01
[72141]UNIDAD ADMVA DEPTO. DE EVAL. DEL PROCESO EDUCATIVO	522,632.07	28,555.21	551,187.28	551,187.28	551,187.28	0.00
[72151]UNIDAD ADMVA DEPTO. DE EDUCACIÓN A DISTANCIA E INNOV. EDUC.	1,799,880.50	889,317.75	2,689,198.25	2,689,198.00	2,689,198.00	0.25
[73111]UNIDAD ADMVA DE INVESTIGACIÓN Y POSGRADO	3,030,806.78	(886,585.32)	2,144,221.46	2,144,221.45	2,144,221.45	0.01
[73121]UNIDAD ADMVA DEPARTAMENTO DE POSGRADO	273,577.17	(7,406.99)	266,170.18	266,170.17	266,170.17	0.01
[73131]UNIDAD ADMVA DE APOYO A LA INVESTIGACIÓN	0.00	0.00	0.00	0.00	0.00	0.00
[73141]UNIDAD ADMVA DE APOYO A PROYECTOS	369,597.16	46,092.66	415,689.82	415,689.82	415,689.82	0.00
[73151]UNIDAD ADMVA DE SEGUIMIENTO AL PRODEP	584,223.83	9,933.39	594,157.22	594,157.21	594,157.21	0.01
[74111]UNIDAD ADMVA DE LA DIRECCIÓN GENERAL DE EXTENSIÓN UNIVERSITARIA	2,253,910.72	426,288.05	2,680,198.77	2,680,198.75	2,680,198.75	0.02
[74121]UNIDAD MUSEO UNIVERSITARIO DE CS. Y ARTES	891,452.13	780.73	892,232.86	892,232.84	892,232.84	0.02
[74211]UNIDAD ADMVA DIR. DE DEPORTES Y RECREACIÓN	6,983,617.69	(150,201.50)	6,833,416.19	6,821,616.17	6,821,616.17	11,800.02
[74311]UNIDAD ADMVA DE LA DIR. DE DIFUSIÓN CULTURAL	7,959,642.86	(197,379.92)	7,762,262.94	7,762,262.92	7,762,262.92	0.02
[74321]UNIDAD ADMVA DEPTO DE RADIO Y T.V.	2,745,212.96	(104,296.06)	2,640,916.90	2,640,916.89	2,640,916.89	0.01



**CUENTA PÚBLICA 2018**  
**Estado Analítico del Ejercicio del Presupuesto de Egresos**  
**Clasificación Administrativa**  
**Del 1o. de enero al 31 de diciembre de 2018**  
**(Pesos)**


[74331]UNIDAD ADMVA DEPTO DE FOMENTO EDITORIAL	2,297,599.80	(172,052.82)	2,125,546.98	2,125,546.98	2,125,546.98	0.00
[75111]UNIDAD ADMVA DE LA DIRECCIÓN GENERAL DE SERVICIOS AL ESTUDIANTE	2,380,310.10	841,699.07	3,222,009.17	3,222,009.15	3,222,009.15	0.02
[75112]UNIDAD ADMVA. DE TUTORIA INSTITUCIONAL	707,481.84	(4,677.58)	702,804.26	702,804.24	702,804.24	0.02
[75121]UNIDAD ADMINISTRATIVA DEPTO. DE BECAS Y SERV.	1,706,172.87	582,193.30	2,288,366.17	2,288,366.15	2,288,366.15	0.02
[75131]UNIDAD ADMVA. DEPTO PSICOPEDAGÓGICO	1,939,096.17	(27,127.37)	1,911,968.80	1,911,968.78	1,911,968.78	0.02
[75141]UNIDAD ADMVA. SEGUIMIENTO DE EGRESADOS	0.00	0.00	0.00	0.00	0.00	0.00
[75151]UNIDAD ADMVA. DE PRACTICAS PROFESIONALES Y BOLSA DE TRABAJO	0.00	0.00	0.00	0.00	0.00	0.00
[75211]UNIDAD ADMVA OFICINA DEL DIR. DE BIBLIOTECAS	2,734,982.53	83,976.92	2,818,959.45	2,818,959.45	2,818,959.45	0.00
[75221]UNIDAD ADMINISTRATIVA BIBLIOTECA CENTRAL	2,657,325.58	50,574.94	2,707,900.52	2,707,900.51	2,707,900.51	0.01
[75231]UNIDAD ADMVA. DEPTO. BIBLIOTECA ARMANDO SANDOVAL	2,626,755.32	41,666.01	2,668,421.33	2,668,421.31	2,668,421.31	0.02
[75241]UNIDAD ADMVA. DEPTO. DE BIBLIOTECA INGENIERÍA	1,008,751.05	(33,100.18)	975,650.87	975,650.85	975,650.85	0.02
[75251]UNIDAD ADMVA. DEPTO. BIBLIOTECA CIENCIAS DE LA SALUD	495,935.16	115,361.27	611,296.43	611,296.43	611,296.43	0.00
[75311]UNIDAD ADMINISTRATIVA DIR. DE CONTROL ESCOLAR	3,996,548.71	544,596.59	4,541,145.30	4,541,145.29	4,541,145.29	0.01
[75321]UNIDAD ADMVA DEL DEPTO. DE ESTADÍSTICA ESCOLAR	576,519.47	73,257.24	649,776.71	649,776.70	649,776.70	0.01
[75331]UNIDAD ADMVA DEL DEPTO. DE ADMISIÓN E INGRESO	1,279,622.78	26,713.67	1,306,336.45	1,306,336.44	1,306,336.44	0.01
[75341]UNIDAD ADMVA DEL DEPTO. DE PERMANENCIA Y EGRESO	1,129,336.68	42,851.75	1,172,188.43	1,172,188.42	1,172,188.42	0.01
[75351]UNIDAD ADMVA DEL DEPTO. DE TITULACIÓN	945,694.84	(47,822.07)	897,872.77	897,872.76	897,872.76	0.01
[75361]UNIDAD ADMVA DEL DEPTO. DE ADMON DE ESCUELAS INCORPORADAS	453,732.04	41,932.18	495,664.22	495,664.21	495,664.21	0.01
[75371]UNIDAD ADMVA DEL DEPTO. DE TRAYECTORIA ESCOLAR	0.00	0.00	0.00	0.00	0.00	0.00
[75411]UNIDAD ADMVA DIR. DE MOVILIDAD ESTUDIANTIL	1,824,523.15	(200,854.27)	1,623,668.88	1,623,668.87	1,623,668.87	0.01
[75511]UNIDAD ADMINISTRATIVA DEPTO. DE IDIOMAS	11,757,356.33	(469,753.71)	11,287,602.62	11,276,501.40	11,276,501.40	11,101.22
[76111]UNIDAD ADMVA DIRECCIÓN GENERAL DE PROYECTOS AMBIENTALES	1,782,420.53	(310,632.43)	1,471,788.10	1,471,788.08	1,471,788.08	0.02
[81111]UNIDAD ADMVA DE LA OFICINA DE LA SECRETARIA ADMINISTRATIVA	5,601,206.44	904,636.78	6,505,843.22	6,505,843.20	6,505,843.20	0.02
[81121]UNIDAD ADMVA DEPTO DE ENLACE Y SEGUIMIENTO	500,141.37	68,829.44	568,970.81	568,970.80	568,970.80	0.01
[81131]UNIDAD ADMVA DEPTO DE MÉTODOS Y PROCESOS	0.00	0.00	0.00	0.00	0.00	0.00
[82111]COORDINACIÓN GENERAL DE VINCULACIÓN	10,440,856.74	8,079,954.73	18,520,811.47	18,041,096.34	18,041,096.34	479,715.13
[83111]UNIDAD ADMVA DE LA COORDINACIÓN GENERAL ADMINISTRATIVA	27,819,952.12	9,533,524.83	37,353,476.95	37,353,476.95	37,353,476.95	0.00
[83112]UNIDAD ADMVA CENTRO CULTURAL UNIVERSITARIO	105,875.11	171,061.68	276,936.79	276,936.79	276,936.79	0.00
[83121]UNIDAD ADMVA DEPTO DE SERV. GRALES.	28,177,669.53	1,440,933.84	29,618,603.37	29,618,603.35	29,618,603.35	0.02
[83131]UNIDAD ADMVA DEPTO DE REC. MATERIALES	734,383.64	25,776.26	760,159.90	760,159.89	760,159.89	0.01
[83141]UNIDAD ADMVA DEPTO DE MANTTO. Y TALLERES	22,579,063.92	2,517,183.45	25,096,247.37	25,096,247.37	25,096,247.37	0.00
[83151]UNIDAD ADMVA DEPTO DE TRANSPORTE Y LOGÍSTICA	6,506,450.15	(358,930.85)	6,147,519.30	6,147,519.30	6,147,519.30	0.00
[83161]UNIDAD ADMVA PATRIMONIO UNIVERSITARIO	1,414,729.88	542,844.30	1,957,574.18	1,957,574.17	1,957,574.17	0.01

**CUENTA PÚBLICA 2018**  
**Estado Analítico del Ejercicio del Presupuesto de Egresos**  
**Clasificación Administrativa**  
**Del 1o. de enero al 31 de diciembre de 2018**  
**(Pesos)**

[84111]UNIDAD ADMVA DE LA COORDINACIÓN GENERAL DE TIC	23,054,961.29	(2,038,485.06)	21,016,476.23	21,016,476.22	21,016,476.22	0.01
[84121]UNIDAD ADMVA DEPTO DE DESARROLLO DE SISTEMAS	3,288,743.87	483,161.71	3,771,905.58	3,771,905.57	3,771,905.57	0.01
[84131]UNIDAD ADMVA DEPTO DE SOPORTE TECNOLÓGICO	3,555,324.53	56,546.33	3,611,870.86	3,611,870.85	3,611,870.85	0.01
[84141]UNIDAD ADMVA DEPTO DE REDES Y TELECOMUNICACIONES	1,424,728.23	107,028.35	1,531,756.58	1,531,756.57	1,531,756.57	0.01
[85111]UNIDAD ADMVA DE LA COORDINACIÓN GENERAL DE OBRAS	1,759,193.05	842,410.71	2,601,603.76	2,601,603.75	2,601,603.75	0.01
[85121]UNIDAD OPERATIVA DEL DEPTO. DE CONSTRUCCIÓN	2,633,082.13	346,620.90	2,979,703.03	2,979,703.01	2,979,703.01	0.02
[85131]UNIDAD ADMVA DEL DEPTO DE PROYECTOS	743,737.91	58,015.51	801,753.42	801,753.40	801,753.40	0.02
[85141]UNIDAD ADMVA DEL DEPTO DE COSTOS	446,418.67	(30,597.77)	415,820.90	415,820.90	415,820.90	0.00
[85151]UNIDAD ADMVA DEL DEPTO DE ESTRUCTURAS E INGENIERÍAS	643,132.18	6,225.44	649,357.62	649,357.61	649,357.61	0.01
[85161]UNIDAD ADMVA DEL DEPTO DE GESTIÓN Y CONTROL ADMVO	0.00	0.00	0.00	0.00	0.00	0.00
[85171]UNIDAD ADMVA DEL DEPTO DE GESTIÓN Y CONTROL DOCUMENTAL	514,511.76	76,382.06	590,893.82	590,893.81	590,893.81	0.01
[86111]UNIDAD ADMVA DE LA COORDINACIÓN GENERAL DE RECURSOS HUMANOS	3,255,046.79	87,679.14	3,342,725.93	3,342,725.92	3,342,725.92	0.01
[86121]UNIDAD ADMVA DEL DEPTO DE NOMINA	32,044,852.29	(16,194,607.21)	15,850,245.08	15,850,245.06	15,162,666.33	0.02
[86131]UNIDAD ADMVA DEL DEPTO DE PRESTACIONES	2,752,892.00	(630,615.70)	2,122,276.30	2,122,276.29	2,122,276.29	0.01
[86141]UNIDAD ADMVA DEL DEPTO DE RECLUTAMIENTO, SELECCIÓN Y CAPACITACIÓN	1,890,135.52	438,092.03	2,328,227.55	2,328,227.53	2,328,227.53	0.02
[86151]UNIDAD ADMVA DEL DEPTO ADMINISTRATIVO Y LABORAL	1,073,513.97	69,071.02	1,142,584.99	1,142,584.97	1,142,584.97	0.02
[86161]UNIDAD ADMVA DEPARTAMENTO DE CONTROL DE INFORMACIÓN	0.00	0.00	0.00	0.00	0.00	0.00
[91111]UNIDAD ADMVA SUTUNACAR	3,831,924.59	(1,054,146.20)	2,777,778.39	2,777,778.39	2,777,778.39	0.00
[91121]UNIDAD ADMVA DE PENSIONADOS Y JUBILADOS	0.00	57,204,934.08	57,204,934.08	57,204,934.08	57,204,934.08	0.00
<b>Total del Gasto</b>	<b>551,099,534.70</b>	<b>81,003,420.92</b>	<b>632,102,955.62</b>	<b>629,852,429.50</b>	<b>629,153,871.66</b>	<b>2,250,526.12</b>

Elaboró

L.C. María Regaida Domínguez Balam  
 Jefa del Depto. de Control Presupuestal



Autorizo

C.P.A. Isabel Marín Corroy  
 Titular de la Tesorería

*Isabel Marín Corroy*



TESORERÍA



**CUENTA PÚBLICA 2018**  
**Estado Analítico del Ejercicio del Presupuesto de Egresos**  
**Clasificación Económica (por Tipo de Gasto)**  
**Del 1o. de enero al 31 de diciembre de 2018**  
**(Pesos)**

**ENTE PÚBLICO: UNIVERSIDAD AUTÓNOMA DEL CARMEN**

Concepto	Egresos					Subejercicio
	Aprobado	Ampliaciones/ (Reducciones)	Modificado	Devengado	Pagado	
	1	2	3 = (1+2)	4	5	
					6 = (3-4)	
<b>Gasto Corriente</b>	544,136,481.20	78,515,661.74	622,652,142.94	620,786,108.51	620,087,550.67	1,866,034.43
<b>Gasto de Capital</b>	6,963,053.50	2,487,759.18	9,450,812.68	9,066,320.99	9,066,320.99	384,491.69
<b>Amortización de la Deuda y Disminución de Pasivos</b>	0.00	0.00	0.00	0.00	0.00	0.00
<b>Pensiones y Jubilaciones</b>	0.00	0.00	0.00	0.00	0.00	0.00
<b>Participaciones</b>	0.00	0.00	0.00	0.00	0.00	0.00
<b>Total del Gasto</b>	<b>551,099,534.70</b>	<b>81,003,420.92</b>	<b>632,102,955.62</b>	<b>629,852,429.50</b>	<b>629,153,871.66</b>	<b>2,250,526.12</b>

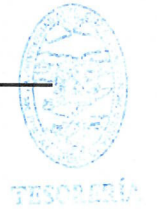
Elaboró

L.C. María Regaida Domínguez Balam  
 Jefa de Depto. de Control Presupuestal

**Control  
Presupuestal**

08/03/2019 05:30:37 p. m Borrador

Autorizó  
*Isabel Marín Corroy*  
 C.P.A. Isabel Marín Corroy  
 Titular de la Tesorería




**CUENTA PÚBLICA 2018**  
**Clasificación Funcional (Finalidad y Función)**  
**Del 1o. de enero al 31 de diciembre de 2018**  
**(Pesos)**

**ENTE PÚBLICO: UNIVERSIDAD AUTÓNOMA DEL CARMEN**

Concepto	Egresos					Subejercicio
	Aprobado	Ampliaciones/ (Reducciones)	Modificado	Devengado	Pagado	
	1	2	3 = (1 + 2)	4	5	
<b>Gobierno</b>	0.00	1,800.00	1,800.00	1,800.00	1,800.00	0.00
Legislación	0.00	1,800.00	1,800.00	1,800.00	1,800.00	0.00
Justicia	0.00	0.00	0.00	0.00	0.00	0.00
Coordinación de la Política de Gobierno	0.00	0.00	0.00	0.00	0.00	0.00
Relaciones Exteriores	0.00	0.00	0.00	0.00	0.00	0.00
Asuntos Financieros y Hacendarios	0.00	0.00	0.00	0.00	0.00	0.00
Seguridad Nacional	0.00	0.00	0.00	0.00	0.00	0.00
Asuntos de Orden Público y de Seguridad Interior	0.00	0.00	0.00	0.00	0.00	0.00
Otros Servicios Generales	0.00	0.00	0.00	0.00	0.00	0.00
<b>Desarrollo Social</b>	551,099,534.70	81,001,620.92	632,101,155.62	629,850,629.50	629,152,071.66	2,250,526.12
Protección Ambiental	0.00	0.00	0.00	0.00	0.00	0.00
Vivienda y Servicios a la Comunidad	0.00	0.00	0.00	0.00	0.00	0.00
Salud	0.00	0.00	0.00	0.00	0.00	0.00
Recreación, Cultura y Otras Manifestaciones Sociales	0.00	0.00	0.00	0.00	0.00	0.00
Educación	551,099,534.70	81,001,620.92	632,101,155.62	629,850,629.50	629,152,071.66	2,250,526.12
Protección Social	0.00	0.00	0.00	0.00	0.00	0.00
Otros Asuntos Sociales	0.00	0.00	0.00	0.00	0.00	0.00
<b>Desarrollo Económico</b>	0.00	0.00	0.00	0.00	0.00	0.00
Asuntos Económicos, Comerciales y Laborales en General	0.00	0.00	0.00	0.00	0.00	0.00
Agropecuaria, Silvicultura, Pesca y Caza	0.00	0.00	0.00	0.00	0.00	0.00
Combustibles y Energía	0.00	0.00	0.00	0.00	0.00	0.00
Minería, Manufacturas y Construcción	0.00	0.00	0.00	0.00	0.00	0.00
Transporte	0.00	0.00	0.00	0.00	0.00	0.00
Comunicaciones	0.00	0.00	0.00	0.00	0.00	0.00
Turismo	0.00	0.00	0.00	0.00	0.00	0.00
Ciencia, Tecnología e Innovación	0.00	0.00	0.00	0.00	0.00	0.00
Otras Industrias y Otros Asuntos Económicos	0.00	0.00	0.00	0.00	0.00	0.00
<b>Otras no Clasificadas en Funciones Anteriores</b>	0.00	0.00	0.00	0.00	0.00	0.00
Transacciones de la Deuda Pública / Costo Financiero de la Deuda	0.00	0.00	0.00	0.00	0.00	0.00
Transferencias, Participaciones y Aportaciones entre Diferentes Niveles y Ordenes de Gobierno	0.00	0.00	0.00	0.00	0.00	0.00
Saneamiento del Sistema Financiero	0.00	0.00	0.00	0.00	0.00	0.00
Adeudos de Ejercicios Fiscales Anteriores	0.00	0.00	0.00	0.00	0.00	0.00
<b>Total del Gasto</b>	<b>551,099,534.70</b>	<b>81,003,420.92</b>	<b>632,102,955.62</b>	<b>629,852,429.50</b>	<b>629,153,071.66</b>	<b>2,250,526.12</b>

Elaboró

L.C. María Regaida Domínguez Balam  
 Jefa del Depto. de Control Presupuestal



Autorizó

C.P.A. Isabel Marín Corroy  
 Titular de la Tesorería





**CUENTA PÚBLICA 2018**  
**Indicadores de Postura Fiscal**  
**Del 1o. de enero al 31 de diciembre de 2018**  
**(Pesos)**

**ENTE PÚBLICO: UNIVERSIDAD AUTÓNOMA DEL CARMEN**


Concepto	Estimado	Devengado	Pagado <sup>3</sup>
<b>I. Ingresos Presupuestarios (I=1+2)</b>	<b>551,099,534.70</b>	<b>593,256,768.66</b>	<b>595,790,555.30</b>
1. Ingresos del Gobierno de la Entidad Federativa <sup>1</sup>	0.00	0.00	0.00
2. Ingresos del Sector Paraestatal <sup>1</sup>	551,099,534.70	593,256,768.66	595,790,555.30
<b>II. Egresos Presupuestarios (II=3+4)</b>	<b>551,099,534.70</b>	<b>629,852,429.50</b>	<b>629,153,871.66</b>
3. Egresos del Gobierno de la Federativa <sup>2</sup>	0.00	0.00	0.00
4. Egresos del Sector Paraestatal <sup>2</sup>	551,099,534.70	629,852,429.50	629,153,871.66
<b>III. Balance Presupuestario (Superávit o Déficit) (III=I - II)</b>	<b>0.00</b>	<b>(36,595,660.84)</b>	<b>(33,363,316.36)</b>

Concepto	Estimado	Devengado	Pagado <sup>3</sup>
<b>III. Balance presupuestario (Superávit o Déficit)</b>	<b>0.00</b>	<b>(36,595,660.84)</b>	<b>(33,363,316.36)</b>
<b>IV. Intereses, Comisiones y Gastos de la Deuda</b>	<b>0.00</b>	<b>0.00</b>	<b>0.00</b>
<b>V. Balance Primario (Superávit o Déficit) (V= III - IV)</b>	<b>0.00</b>	<b>(36,595,660.84)</b>	<b>(33,363,316.36)</b>

Concepto	Estimado	Devengado	Pagado <sup>3</sup>
<b>A. Financiamiento</b>	<b>0.00</b>	<b>0.00</b>	<b>0.00</b>
<b>B. Amortización de la deuda</b>	<b>0.00</b>	<b>0.00</b>	<b>0.00</b>
<b>C. Endeudamiento ó desendeudamiento (C = A - B)</b>	<b>0.00</b>	<b>0.00</b>	<b>0.00</b>


1. Los Ingresos que se presentan son los ingresos presupuestarios totales sin incluir los ingresos por financiamientos. Los Ingresos del Gobierno de la Entidad Federativa corresponden a los del Poder Ejecutivo, Legislativo Judicial y Autónomos
2. Los egresos que se presentan son los egresos presupuestarios totales sin incluir los egresos por amortización. Los egresos del Gobierno de la Entidad Federativa corresponden a los del Poder Ejecutivo, Legislativo, Judicial y Órganos Autónomos
3. Para Ingresos se reportan los ingresos recaudados; para egresos se reportan los egresos pagados

Elaboró

  
 L.C. María Regaida Domínguez Balam  
 Jefa del Depto. de Control Presupuestal



Autorizó

  
 C.P.A. Isabel Marín Corroy  
 Titular de la Tesorería



**CUENTA PÚBLICA 2018**  
**Intereses de la Deuda**  
**Del 1o. de enero al 31 de diciembre de 2018**  
**(Pesos)**

**ENTE PÚBLICO: UNIVERSIDAD AUTÓNOMA DEL CARMEN**

Identificación de Crédito o Instrumento	Devengado	Pagado
<b>Créditos Bancarios</b>		
	0.00	0.00
<b>Total Créditos Bancarios:</b>	<b>0.00</b>	<b>0.00</b>

<b>Otros Instrumentos de Deuda</b>		
0	0.00	0.00
<b>Total Otros Instrumentos de Deuda:</b>	<b>0.00</b>	<b>0.00</b>

<b>TOTAL:</b>	<b>0.00</b>	<b>0.00</b>
---------------	-------------	-------------

Elaboró



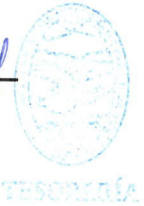
L.C. María Regaida Domínguez Balam  
 Jefa del Depto. de Control  
 Presupuestal



Autorizó



C.P.A. Isabel Marín Corroy  
 Titular de la Tesorería





**CUENTA PÚBLICA 2018**  
**Endeudamiento Neto**  
 Del 1o. de enero al 31 de diciembre de 2018  
 (Pesos)

**ENTE PÚBLICO: UNIVERSIDAD AUTÓNOMA DEL CARMEN**


Identificación de Crédito o Instrumento	Colocación	Amortización	Endeudamiento Neto
	A	B	C = A - B
<b>Creditos Bancarios</b>			
	0.00	0.00	0.00
<b>Total Créditos Bancarios</b>	<b>0.00</b>	<b>0.00</b>	<b>0.00</b>

<b>Otros Instrumentos de Deuda</b>			
<b>Total Otros Instrumentos de Deuda</b>			

<b>TOTAL</b>	<b>0.00</b>	<b>0.00</b>	<b>0.00</b>
--------------	-------------	-------------	-------------

Elaboró

L.C. María Regaida Domínguez Balam  
 Jefa del Depto. de Control Presupuestal



Este Estado Financiero no aplica para la Universidad

Autorizó

C.P.A. Isabel Marín Corroy  
 Titular de la Tesorería

